

V 農業及び漁業

私たち浦添市の農業は、都市開発等による農地の転用あるいは他産業への転業などによりきびしい立地条件にある。本市の農業はキビ作を中心とした第2種兼業農家が主流である。これは、肥培管理が容易であり、台風に比較的強く、また換金性が高いなどがその主な理由としてあげられるが、収益性が低いのが難点である。本市の農業は、亜熱帯性気候の特性を活用した、収益性の高いそ菜、園芸作物を中心とした都市近郊型農業が有利と思われる。

(67) 甘蔗生産面積、反当り収穫高及び収穫量 (単位：アール、kg、t)

| 収穫期 | 総数 | | | 夏植 | | | 春植 | | | 株出 | | |
|-----------|-----|-------|-----|----|--------|-----|-----|--------|-----|-----|-------|-----|
| | 面積 | 反収 | 収穫量 | 面積 | 反収 | 収穫量 | 面積 | 反収 | 収穫量 | 面積 | 反収 | 収穫量 |
| 平成24～25年期 | 695 | 4,813 | 334 | 27 | 8,181 | 22 | 107 | 5,291 | 56 | 561 | 4,561 | 256 |
| 25～26 | 640 | 5,826 | 372 | 17 | 8,395 | 14 | 35 | 6,446 | 22 | 588 | 5,715 | 336 |
| 26～27 | 667 | 5,103 | 340 | 58 | 4,970 | 29 | 28 | 10,667 | 30 | 581 | 4,848 | 282 |
| 27～28 | 603 | 6,112 | 369 | 37 | 13,714 | 51 | 34 | 9,567 | 33 | 532 | 5,360 | 285 |
| 28～29 | 514 | 6,140 | 316 | 48 | 8,910 | 43 | 15 | 3,976 | 6 | 451 | 5,918 | 267 |
| 29～30 | 495 | 5,093 | 252 | 44 | 12,150 | 53 | 20 | 5,719 | 12 | 431 | 4,344 | 187 |
| 30～令和元年 | 240 | 3,637 | 87 | 12 | 9,285 | 11 | 57 | 1,892 | 11 | 171 | 3,822 | 65 |

(注) 市外農地含む。反収は、1 a = 0.1反として計算した数値である。

資料：産業振興課

(68) 家畜、家きん飼養頭羽数の推移 (各年共12月末日現在) (単位：頭、羽)

| 年次 | 馬 | 肉用牛 | 豚 | 山羊 | 鶏(採卵鶏) |
|-------|----|-----|-------|----|--------|
| | 頭数 | 頭数 | 頭数 | 頭数 | 頭数 |
| 平成21年 | - | 107 | 1,400 | 5 | 100 |
| 22 | - | 3 | 163 | 11 | 50 |
| 23 | - | 3 | 185 | 8 | 100 |
| 24 | - | 3 | 197 | 11 | 100 |
| 25 | - | - | 217 | 7 | 100 |
| 26 | - | - | 160 | 5 | 60 |
| 27 | - | - | 203 | 10 | 20 |
| 28 | - | 6 | - | 10 | 830 |
| 29 | - | - | - | 7 | 840 |
| 30 | - | - | - | - | 719 |

(注) 平成22年以降の飼養頭羽数は市内の飼養数である。

資料：産業振興課

(69) 字別、家畜、家きん農家戸数及び飼養頭羽数 (平成30年12月末日現在) (単位：頭、羽)

| 字別 | 馬 | | 肉用牛 | | 豚 | | 山羊 | | 鶏(採卵鶏) | |
|-----|----|----|-----|----|----|----|----|----|--------|-----|
| | 戸数 | 頭数 | 戸数 | 頭数 | 戸数 | 頭数 | 戸数 | 頭数 | 戸数 | 頭数 |
| 総数 | - | - | - | - | - | - | - | - | - | 719 |
| 仲安波 | - | - | - | - | - | - | - | - | - | - |
| 伊祖港 | - | - | - | - | - | - | - | - | - | - |
| 牧港川 | - | - | - | - | - | - | - | - | - | - |
| 城間 | - | - | - | - | - | - | - | - | - | - |
| 屋富 | - | - | - | - | - | - | - | - | - | - |
| 宮城 | - | - | - | - | - | - | - | - | - | - |
| 仲小 | - | - | - | - | - | - | - | - | - | - |
| 勢理 | - | - | - | - | - | - | - | - | - | - |
| 内沢 | - | - | - | - | - | - | - | - | - | - |
| 経塚 | - | - | - | - | - | - | - | - | - | 700 |
| 前田 | - | - | - | - | - | - | - | - | - | 19 |
| 西原一 | - | - | - | - | - | - | - | - | - | - |
| 西原二 | - | - | - | - | - | - | - | - | - | - |
| 当山 | - | - | - | - | - | - | - | - | - | - |
| 大平 | - | - | - | - | - | - | - | - | - | - |

資料：産業振興課

(70) 字別販売農家戸数

(単位：戸)

| 字 別 | 農 家 戸 数 | | | | |
|---------|---------|-----|-----|-----|-----|
| | 総 数 | 専 業 | 兼 業 | | |
| | | | 総 数 | 第1種 | 第2種 |
| 平成 22 年 | 34 | 15 | 19 | 7 | 12 |
| 27 年 | 24 | 9 | 15 | 1 | 14 |
| 仲 間 | 3 | 1 | 2 | - | 2 |
| 安 波 茶 | 1 | x | x | x | x |
| 伊 祖 | 1 | x | x | x | x |
| 小 湾 | - | - | - | - | - |
| 沢 岷 | 1 | - | x | x | x |
| 経 塚 | 1 | x | x | x | x |
| 前 田 | 4 | 2 | 2 | - | 2 |
| 西原一区 | 2 | x | x | x | x |
| 西原二区 | 1 | x | x | x | x |
| 当 山 | 2 | x | x | x | x |
| 牧 港 | - | - | - | - | - |
| 港 川 | - | - | - | - | - |
| 城 間 | - | - | - | - | - |
| 屋 富 祖 | 2 | x | x | x | x |
| 宮 城 | 2 | x | x | x | x |
| 内 間 | 3 | 1 | 2 | - | 2 |
| 大 平 | 1 | x | x | x | x |

(注) 内間の数値には仲西、勢理客が含まれている。

資料：2010年世界農林業センサス

(71) 字別の状態別農家世帯員数

(単位：人)

| 字 別 | 総 数 | 農 業 専 従 者 | 兼 業 従 事 者 | | 農業に従事 しなかった者 | 仕 事 に 従 事 し な か っ た 者 |
|---------|-----|--------------|-----------|------|-----------------|-----------------------------|
| | | | 農業が主 | 兼業が主 | | |
| 平成 22 年 | 114 | 12 | 46 | 23 | 33 | ... |
| 27 年 | 74 | 6 | 33 | 17 | 18 | ... |
| 仲 間 | 10 | 1 | 4 | 3 | 2 | ... |
| 安 波 茶 | x | x | x | x | x | ... |
| 伊 祖 | x | x | x | x | x | ... |
| 小 湾 | - | - | - | - | - | - |
| 沢 岷 | x | x | x | x | x | ... |
| 経 塚 | x | x | x | x | x | ... |
| 前 田 | 13 | - | 6 | 2 | 5 | ... |
| 西原一区 | x | x | x | x | x | ... |
| 西原二区 | x | x | x | x | x | ... |
| 当 山 | x | x | x | x | x | ... |
| 牧 港 | - | - | - | - | - | - |
| 港 川 | - | - | - | - | - | - |
| 城 間 | - | - | - | - | - | - |
| 屋 富 祖 | x | x | x | x | x | ... |
| 宮 城 | x | x | x | x | x | ... |
| 内 間 | 10 | 3 | 4 | 2 | 1 | ... |
| 大 平 | x | x | x | x | x | ... |

(注) 内間の数値には仲西、勢理客が含まれている。

資料：2010年世界農林業センサス

(注) 2010年世界農林業センサスから、15歳以上の状況別世帯員数が把握されていないため、全体の状況別世帯員数を記入。

農業及び漁業

(72) 字別経営耕地の種類別経営体数と面積

(単位：戸、アール)

| 字 別 | 経営耕地 のある 経営体数 | 経営耕地 総面積 | 田 | | 畑 | | 樹 園 地 | |
|---------|---------------------|-------------|------|-----|-------|-----|-------|-----|
| | | | 経営体数 | 面 積 | 普 通 畑 | | 経営体数 | 面 積 |
| | | | | | 経営体数 | 面積 | | |
| 総 数 | 21 | 922 | — | — | 15 | 521 | 11 | 401 |
| 仲 間 | 3 | 207 | — | — | 2 | 26 | 3 | 181 |
| 安 波 茶 | x | x | x | x | x | x | x | x |
| 伊 祖 | x | x | x | x | x | x | x | x |
| 小 湾 | — | — | — | — | — | — | — | — |
| 沢 岷 | x | x | x | x | x | x | x | x |
| 経 塚 | x | x | x | x | x | x | x | x |
| 前 田 | 3 | 96 | — | — | 3 | 96 | — | — |
| 西 原 一 区 | x | x | x | x | x | x | x | x |
| 西 原 二 区 | x | x | x | x | x | x | x | x |
| 当 山 | 3 | 59 | — | — | 2 | 32 | 2 | 27 |
| 城 間 | — | — | — | — | — | — | — | — |
| 屋 富 祖 | x | x | x | x | x | x | x | x |
| 宮 城 | x | x | x | x | x | x | x | x |
| 内 間 | 1 | 59 | — | — | — | — | 1 | 59 |
| 大 平 | x | x | x | x | x | x | x | x |
| 牧 港 | — | — | — | — | — | — | — | — |
| 港 川 | — | — | — | — | — | — | — | — |

(注) 内間の数値には仲西、勢理客が含まれている。

資料：2015年農林業センサス

(73) 字別経営耕地規模別農家戸数

(単位：戸)

| 字 別 | 総 数 | | 販 売 農 家 | | | | | | | | | | | | | |
|---------|-----------|-----------|-----------|-----------|-----------|-----------|-----------|-----------|-----------|-----------|-----------|-----------|-----------|-----------|-----------|-----------|
| | | | 0.3ha未満 | | 0.3~0.5ha | | 0.5~1.0ha | | 1.0~1.5ha | | 1.5~2.0ha | | 2.0~3.0ha | | 3.0ha以上 | |
| | 平成 22年 | 平成 27年 | 平成 22年 | 平成 27年 | 平成 22年 | 平成 27年 | 平成 22年 | 平成 27年 | 平成 22年 | 平成 27年 | 平成 22年 | 平成 27年 | 平成 22年 | 平成 27年 | 平成 22年 | 平成 27年 |
| 総 数 | 34 | 24 | 4 | 7 | 14 | 9 | 8 | 6 | 5 | 2 | 1 | — | — | — | — | — |
| 仲 間 | 1 | 3 | x | — | x | 1 | x | 1 | x | 1 | x | — | x | — | x | — |
| 安 波 茶 | 3 | 1 | — | x | 1 | x | 1 | x | 1 | x | — | x | — | x | — | x |
| 伊 祖 | 2 | 1 | x | x | x | x | x | x | x | x | x | x | x | x | x | x |
| 小 湾 | — | — | — | — | — | — | — | — | — | — | — | — | — | — | — | — |
| 沢 岷 | 1 | 1 | x | x | x | x | x | x | x | x | x | x | x | x | x | x |
| 経 塚 | 2 | 1 | x | x | x | x | x | x | x | x | x | x | x | x | x | x |
| 前 田 | 9 | 4 | 1 | 1 | 6 | 2 | 1 | 1 | 1 | — | — | — | — | — | — | — |
| 西 原 一 区 | 5 | 2 | — | x | 3 | x | 2 | x | — | x | — | x | — | x | — | x |
| 西 原 二 区 | 1 | 1 | x | x | x | x | x | x | x | x | x | x | x | x | x | x |
| 当 山 | — | 2 | — | x | — | x | — | x | — | x | — | x | — | x | — | x |
| 城 間 | — | — | — | — | — | — | — | — | — | — | — | — | — | — | — | — |
| 屋 富 祖 | 2 | 2 | x | x | x | x | x | x | x | x | x | x | x | x | x | x |
| 宮 城 | — | 2 | — | x | — | x | — | x | — | x | — | x | — | x | — | x |
| 内 間 | 6 | 3 | 2 | 2 | 2 | 1 | — | — | — | — | — | — | — | — | — | — |
| 大 平 | 2 | 1 | x | x | x | x | x | x | x | x | x | x | x | x | x | x |
| 牧 港 | — | — | — | — | — | — | — | — | — | — | — | — | — | — | — | — |
| 港 川 | — | — | — | — | — | — | — | — | — | — | — | — | — | — | — | — |

(注) 内間の数値には仲西、勢理客が含まれている。

資料：2015年農林業センサス

経営耕地なしも含む。

(74) 字別、類別作付経営体数と類別作付面積

(単位：戸、アール)

| 字 別 | 作付 (栽培) 実経営 体数 | 種別作付 (栽培) 農家数 | | | | | 作 付 (栽培) 面積計 | 種別作付 (栽培) 面積 | | | | |
|-------|-------------------------|---------------|-----|-----------|-----|-----------|--------------------|--------------|-----|-----------|-----|-----------|
| | | 果樹類 | いも類 | 工芸 農作物 | 野菜類 | 花き類 花木 | | 果樹類 | いも類 | 工芸 農作物 | 野菜類 | 花き類 花木 |
| 総 数 | 22 | 8 | 1 | 11 | 7 | 1 | x | x | x | x | x | x |
| 仲 間 | 3 | 2 | - | 1 | 1 | - | x | x | - | x | x | x |
| 安 波 茶 | x | x | x | x | x | x | x | x | x | x | x | x |
| 伊 祖 | x | x | x | x | x | x | x | x | x | x | x | x |
| 小 湾 | - | - | - | - | - | - | - | - | - | - | - | - |
| 沢 岬 | x | x | x | x | x | x | x | x | x | x | x | x |
| 経 塚 | x | x | x | x | x | x | x | x | x | | x | x |
| 前 田 | 5 | - | - | 3 | 4 | - | x | - | - | x | x | - |
| 西原一区 | x | x | x | x | x | x | x | x | x | x | x | x |
| 西原二区 | x | x | x | x | x | x | x | x | x | x | x | x |
| 当 山 | 3 | 2 | 1 | - | 1 | 1 | x | x | x | - | x | x |
| 城 間 | - | - | - | - | - | - | - | - | - | - | - | - |
| 屋 富 祖 | x | x | x | x | x | x | x | x | x | x | x | x |
| 宮 城 | x | x | x | x | x | x | x | x | x | x | x | x |
| 内 間 | 2 | 1 | - | - | 1 | - | x | x | - | - | x | - |
| 大 平 | x | x | x | x | x | x | x | x | x | x | x | x |
| 牧 港 | - | - | - | - | - | - | - | - | - | - | - | - |
| 港 川 | - | - | - | - | - | - | - | - | - | - | - | - |

(注) 内間の数値には仲西、勢理客が含まれている。

資料：2010年世界農林業センサス

(75) 字別、農産物販売金額1位の部門別経営体数 (平成22年2月1日現在)

(単位：経営体)

| 字 別 | 総数 | 穀物 | 工芸 農作物 | 花き 花木 | 野菜類 | 果樹類 | その他 の作物 | 肉用牛 | 養豚 | 養鶏 | 養蚕 | その他 の畜産 |
|-------|----|----|-----------|----------|-----|-----|------------|-----|----|----|----|------------|
| 総 数 | 21 | - | 9 | - | 3 | 7 | - | 2 | - | - | - | - |
| 仲 間 | 2 | - | - | - | 1 | 1 | - | - | - | - | - | - |
| 安 波 茶 | x | x | x | x | x | x | x | x | x | x | x | x |
| 伊 祖 | x | x | x | x | x | x | x | x | x | x | x | x |
| 小 湾 | - | - | - | - | - | - | - | - | - | - | - | - |
| 沢 岬 | x | x | x | x | x | x | x | x | x | x | x | x |
| 経 塚 | x | x | x | x | x | x | x | x | x | x | x | x |
| 前 田 | 4 | - | 3 | - | 1 | - | - | - | - | - | - | - |
| 西原一区 | x | x | x | x | x | x | x | x | x | x | x | x |
| 西原二区 | x | x | x | x | x | x | x | x | x | x | x | x |
| 当 山 | x | x | x | x | x | x | x | x | x | x | x | x |
| 城 間 | - | - | - | - | - | - | - | - | - | - | - | - |
| 屋 富 祖 | x | x | x | x | x | x | x | x | x | x | x | x |
| 宮 城 | x | x | x | x | x | x | x | x | x | x | x | x |
| 内 間 | 3 | - | - | - | 1 | 1 | - | 1 | - | - | - | - |
| 大 平 | x | x | x | x | x | x | x | x | x | x | x | x |
| 牧 港 | - | - | - | - | - | - | - | - | - | - | - | - |
| 港 川 | - | - | - | - | - | - | - | - | - | - | - | - |

(注) 内間の数値には仲西、勢理客が含まれている。

資料：2010年世界農林業センサス

農業及び漁業

(76) 魚種別、漁獲高の推移 (各年共1月～12月)

(単位: kg、千円)

| 魚 種 | | 量 | 平成26年 | 平成27年 | 平成28年 | 平成29年 | 平成30年 |
|-----------|-----------|--------|---------|---------|---------|---------|---------|
| 総 数 | 漁 獲 量 | | 254,315 | 271,204 | 325,971 | 314,710 | 374,223 |
| | 金 額 | | 186,799 | 252,378 | 343,820 | 326,746 | 354,387 |
| 魚 類 | 魚 類 総 数 | 漁 獲 量 | 46,887 | 50,606 | 51,807 | 100,200 | 77,067 |
| | | 金 額 | 43,687 | 47,333 | 49,988 | 86,741 | 75,157 |
| | ま ぐ ろ | 漁 獲 量 | ... | ... | ... | 44,064 | 25,927 |
| | | 金 額 | ... | ... | ... | 26,346 | 20,198 |
| | か つ お | 漁 獲 量 | 59 | 177 | 228 | 214 | 43 |
| | | 金 額 | 19 | 120 | 94 | 85 | 24 |
| | マ チ 類 | 漁 獲 量 | 2,669 | 2,363 | 3,071 | 1,327 | 6,263 |
| | | 金 額 | 2,822 | 2,281 | 3,326 | 1,358 | 6,100 |
| | た い 類 | 漁 獲 量 | 16 | 37 | 290 | 123 | 84 |
| | | 金 額 | 12 | 34 | 322 | 104 | 105 |
| | た か さ ご | 漁 獲 量 | 2,415 | 3,206 | 2,260 | 2,728 | 3,289 |
| | | 金 額 | 2,061 | 2,910 | 2,246 | 2,538 | 2,912 |
| | あ い ご | 漁 獲 量 | 336 | 513 | 442 | 428 | 386 |
| | | 金 額 | 185 | 307 | 290 | 230 | 183 |
| ブ ダ イ | 漁 獲 量 | 12,240 | 13,749 | 12,932 | 14,659 | 6,263 | |
| | 金 額 | 12,822 | 13,754 | 14,000 | 15,570 | 6,100 | |
| き ん め だ い | 漁 獲 量 | ... | ... | ... | ... | 2,417 | |
| | 金 額 | ... | ... | ... | ... | 3,473 | |
| は た | 漁 獲 量 | 5,592 | 6,377 | 6,919 | 6,857 | 6,443 | |
| | 金 額 | 10,465 | 12,031 | 12,629 | 13,275 | 12,688 | |
| あ じ | 漁 獲 量 | 234 | 290 | 532 | 264 | 352 | |
| | 金 額 | 126 | 134 | 201 | 116 | 181 | |
| か じ き | 漁 獲 量 | ... | ... | ... | ... | 4,105 | |
| | 金 額 | ... | ... | ... | ... | 3,347 | |
| そ の 他 | 漁 獲 量 | 23,326 | 23,894 | 25,133 | 29,536 | 21,495 | |
| | 金 額 | 15,175 | 15,762 | 16,880 | 27,119 | 19,846 | |
| 水 産 物 類 | 水 産 物 総 数 | 漁 獲 量 | 199,290 | 211,143 | 266,936 | 204,287 | 284,526 |
| | | 金 額 | 125,151 | 186,661 | 281,312 | 221,234 | 257,187 |
| | い か | 漁 獲 量 | 196,486 | 206,429 | 263,417 | 197,278 | 277,552 |
| | | 金 額 | 116,080 | 175,384 | 273,051 | 209,760 | 248,282 |
| | た こ | 漁 獲 量 | 662 | 912 | 949 | 1,485 | 1,403 |
| | | 金 額 | 702 | 995 | 1,030 | 1,435 | 1,391 |
| | い せ え び | 漁 獲 量 | 643 | 898 | 584 | 484 | 281 |
| | | 金 額 | 4,416 | 5,856 | 3,909 | 3,468 | 1,747 |
| | か に | 漁 獲 量 | 32 | 20 | 9 | 13 | 2 |
| | 金 額 | 42 | 32 | 10 | 41 | 559 | |
| う に | 漁 獲 量 | - | 1 | 14 | - | 1 | |
| | 金 額 | - | 1 | 18 | - | 1 | |
| 貝 類 | 漁 獲 量 | 580 | 1,598 | 1,058 | 1,050 | 2,812 | |
| | 金 額 | 574 | 1,065 | 670 | 755 | 804 | |
| そ の 他 | 漁 獲 量 | 887 | 1,285 | 905 | 3,977 | 2,475 | |
| | 金 額 | 3,337 | 3,328 | 2,624 | 5,775 | 4,403 | |
| 養 殖 | 養 殖 総 数 | 漁 獲 量 | 8,138 | 9,455 | 7,228 | 10,223 | 12,630 |
| | | 金 額 | 17,961 | 18,384 | 12,520 | 18,771 | 22,043 |
| | 海 ぶ どう | 漁 獲 量 | 8,138 | 9,455 | 7,228 | 10,223 | 12,630 |
| | | 金 額 | 17,961 | 18,384 | 12,520 | 18,771 | 22,043 |

(注)平成29年より魚類に「まぐろ」を追加

資料: 産業振興課

(注)平成30年より魚類に「きんめだい」と「かじき」を追加

漁業

平成25年11月1日に実施された漁業センサスによると、本市の漁業経営体数は38で、うち自営漁業が38経営体、会社組織は0経営体となっている。自営漁業経営体を専・兼業別にみると、専業が30で、兼業8となっている。

漁船の船隻数では、船外機付船が1隻、動力船が37隻となっている。

(77) 市別漁業経営体の基本構成(平成25年11月1日現在) (単位：経営体、隻、人、万円)

| 市別 | 漁業経営体 総数 | 漁船 | | | 11月1日現在の海上作業従事者数 | | | 1経営体 平均漁獲 金額 (万円) |
|------------|-------------|------------|-------------|-----------|------------------|-----------|-----------|----------------------------|
| | | 無動力船 隻数 | 船外機付 船隻数 | 動力船 隻数 | 総数 | 家族 | 雇用者 | |
| 沖縄県 | 2,616 | 17 | 865 | 2,051 | 3,167 | 1,852 | 1,315 | - |
| 那覇市 | 115 | 1 | 11 | 128 | 360 | 64 | 296 | - |
| うるま市 | 303 | - | 59 | 285 | 277 | 120 | 157 | - |
| 宜野湾市 | 46 | - | 8 | 36 | 58 | 25 | 33 | - |
| 宮古島市 | 318 | 2 | 92 | 216 | 346 | 193 | 153 | - |
| 石垣市 | 203 | 1 | 46 | 197 | 252 | 183 | 69 | - |
| 浦添市 | 38 | - | 1 | 37 | 52 | 17 | 35 | - |
| 名護市 | 92 | 4 | 34 | 62 | 112 | 73 | 39 | - |
| 糸満市 | 113 | 1 | 9 | 107 | 92 | 68 | 24 | - |
| 沖縄市 | 71 | 1 | 24 | 59 | 100 | 73 | 27 | - |
| 豊見城市 | 47 | 1 | 17 | 38 | 96 | 39 | 57 | - |
| 南城市 | 133 | - | 4 | 139 | 189 | 132 | 57 | - |

資料：2013年漁業センサス

(78) 市別自営漁業等の概況(平成25年11月1日現在) (単位：経営体、人)

| 市別 | 総数 | 専業 | 兼業 | | 漁業就業者 | | |
|------------|-----------|------------|------------|------------|-----------|-------------|-------------|
| | | 自営 漁業のみ | 自営 漁業が主 | 自営 漁業が従 | 総数 | 沿岸漁業 就業者 | 中小漁業 就業者 |
| 沖縄県 | 2,583 | 1,495 | 571 | 517 | 2,718 | 2,577 | 141 |
| 那覇市 | 111 | 85 | 19 | 7 | 124 | 95 | 29 |
| うるま市 | 302 | 210 | 38 | 54 | 333 | 326 | 7 |
| 宜野湾市 | 45 | 41 | 3 | 1 | 47 | 37 | 10 |
| 宮古島市 | 315 | 97 | 92 | 126 | 303 | 297 | 6 |
| 石垣市 | 201 | 152 | 29 | 20 | 213 | 205 | 8 |
| 浦添市 | 38 | 30 | 4 | 4 | 36 | 31 | 5 |
| 名護市 | 89 | 52 | 32 | 5 | 97 | 93 | 4 |
| 糸満市 | 112 | 82 | 14 | 16 | 114 | 110 | 4 |
| 沖縄市 | 71 | 50 | 13 | 8 | 80 | 77 | 3 |
| 豊見城市 | 46 | 29 | 9 | 8 | 53 | 46 | 7 |
| 南城市 | 131 | 104 | 17 | 10 | 137 | 129 | 8 |

資料：2013年漁業センサス

農業及び漁業

(79) 市別主な漁業種類別経営体数 (各年共11月1日現在)

| 市 別 | 総 数 | 漁 業 | | | | | | | | |
|-----------|--------------|------------|-----------------|------------|------------------------------|------------|------------------------|------------|------------|------------|
| | | その他 の刺網 | 大型 小型 定置網 | その他 網漁業 | 遠洋 近海 沿岸 まぐろ はえ縄 | その他 はえ縄 | 近海 沿岸 かつお 一本釣 | 沿 岸 いか釣 | ひき 縄釣 | その他 の 釣 |
| 沖縄県 平成10年 | 3,604 | 325 | 92 | 16 | 111 | 177 | 85 | - | - | 1,168 |
| 15 | 3,243 | 260 | 46 | 106 | 112 | 140 | 15 | 323 | 335 | 769 |
| 20 | 2,801 | 160 | 43 | 77 | 95 | 100 | 12 | 283 | 122 | 690 |
| 25 | 2,616 | 131 | 34 | 53 | 73 | 73 | 22 | 256 | 187 | 552 |
| 浦 添 市 | 38 | 1 | - | - | 4 | - | - | 12 | 1 | 9 |
| 那 覇 市 | 115 | 1 | 2 | 4 | 32 | 1 | 1 | 21 | 2 | 23 |
| う る ま 市 | 303 | 23 | 6 | 5 | 2 | 24 | - | 11 | 4 | 14 |
| 沖 縄 市 | 71 | 5 | 1 | - | 2 | 2 | - | 3 | 15 | 13 |
| 宜 野 湾 市 | 46 | 2 | - | - | 7 | 4 | - | 20 | - | 4 |
| 名 護 市 | 92 | 16 | 5 | - | 1 | 3 | - | 24 | 2 | 9 |
| 糸 満 市 | 113 | 3 | - | 3 | 2 | 3 | - | 35 | 17 | 38 |
| 南 城 市 | 133 | 6 | 4 | - | 1 | 4 | - | 28 | - | 22 |
| 宮 古 島 市 | 318 | 19 | 2 | 19 | - | 3 | 4 | 2 | 6 | 124 |
| 石 垣 市 | 203 | 6 | 3 | 6 | 10 | 2 | 1 | 5 | 26 | 48 |
| 豊 見 城 市 | 47 | 3 | 3 | 1 | 5 | - | 4 | 4 | - | 14 |

(注) 総数は、「x」を含む数値なので必ずしも一致しない。

海面養殖は、たい類、ひとえぐさ、くるまえば、その他の合算の数値である。

(80) 市別階層別漁業経営体数 (各年共11月1日現在)

| 市 別 | 総 数 | | 漁船非使用 | | 無動力船 | | 船外機付 漁船 | | 動 力 | | | |
|---------|-----------|-----------|-------|------|------|------|------------|------|----------|------|--------------|----------|
| | | | | | | | | | 1 t 未満 | | 1 t ~ 3 t 未満 | |
| | 平成20年 | 平成25年 | 20 年 | 25 年 | 20 年 | 25 年 | 20 年 | 25 年 | 20 年 | 25 年 | 20 年 | 25 年 |
| 沖 縄 県 | 2,801 | 2,616 | 45 | 75 | 7 | 3 | 439 | 372 | 130 | 112 | 619 | 526 |
| 那 覇 市 | 112 | 115 | - | 2 | - | - | 4 | 5 | 1 | 2 | 11 | 15 |
| う る ま 市 | 316 | 303 | - | - | - | - | 37 | 26 | 26 | 25 | 43 | 46 |
| 沖 縄 市 | 84 | 71 | - | 1 | - | - | 13 | 6 | 2 | 1 | 17 | 9 |
| 宜 野 湾 市 | 46 | 46 | 1 | - | - | - | 9 | 6 | - | 1 | - | 3 |
| 名 護 市 | 110 | 92 | 1 | - | 1 | 3 | 30 | 25 | 10 | 2 | 13 | 13 |
| 糸 満 市 | 103 | 113 | - | - | - | - | 4 | 4 | 4 | 4 | 23 | 31 |
| 浦 添 市 | 45 | 38 | - | - | - | - | 1 | - | 2 | - | 5 | 7 |
| 南 城 市 | 142 | 133 | 2 | 2 | - | - | 9 | 2 | 3 | 6 | 20 | 16 |
| 宮 古 島 市 | 320 | 318 | 17 | 43 | 2 | - | 47 | 42 | 31 | 23 | 86 | 73 |
| 石 垣 市 | 228 | 203 | 3 | 1 | - | - | 18 | 17 | 11 | 10 | 105 | 91 |
| 豊 見 城 市 | 45 | 47 | 2 | 2 | - | - | 6 | 10 | 1 | 1 | 7 | 5 |

(注) 総数は、「x」を含む数値なので必ずしも一致しない。

(単位：経営体)

| 種 | | 類 | | |
|------------|-----------|------------|------------|--|
| 潜水器 漁業 | 採貝 採藻 | その他 の漁業 | 海面養殖 | |
| - | 108 | 695 | 443 | |
| 287 | 55 | 234 | 561 | |
| 262 | 65 | 215 | 677 | |
| 255 | 75 | 262 | 643 | |
| 9 | - | 1 | 1 | |
| 13 | 1 | 10 | 4 | |
| 14 | 1 | 36 | 163 | |
| 14 | - | 2 | 14 | |
| 2 | - | 2 | 5 | |
| 12 | 3 | 12 | 5 | |
| 4 | 1 | 2 | 5 | |
| 8 | 1 | 2 | 57 | |
| 22 | 5 | 46 | 66 | |
| 47 | 2 | 29 | 18 | |
| 1 | 6 | 5 | 1 | |

資料：第43次沖縄農林水産統計年報
「2013年漁業センサス」

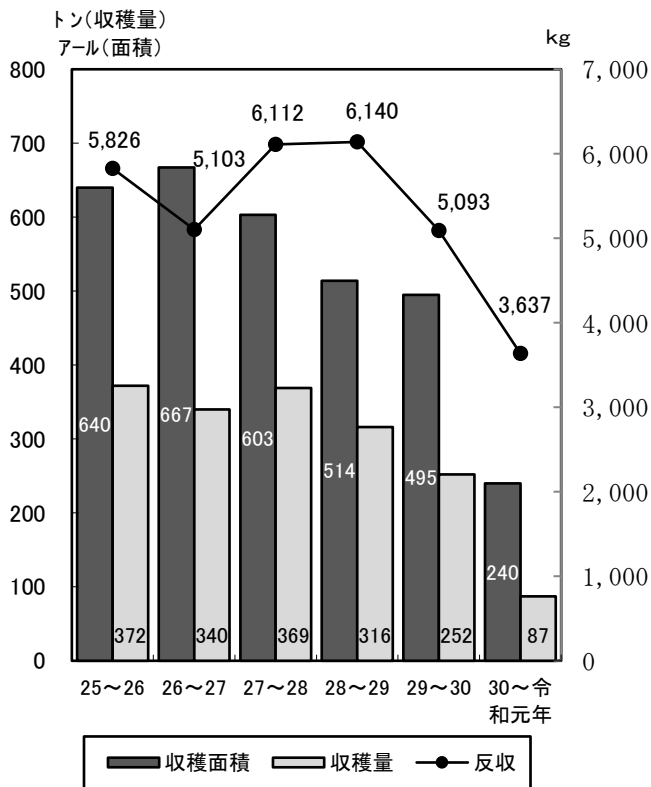
(単位：経営体)

| | | | | | | | | 定置網 | | 海面養殖 | |
|--------------|-----|---------------|-----|----------------|-----|---------|-----|-----|-----|------|-----|
| 3 t ~ 5 t 未満 | | 5 t ~ 10 t 未満 | | 10 t ~ 20 t 未満 | | 20 t 以上 | | 20年 | 25年 | 20年 | 25年 |
| 20年 | 25年 | 20年 | 25年 | 20年 | 25年 | 20年 | 25年 | 20年 | 25年 | 20年 | 25年 |
| 491 | 457 | 239 | 253 | 104 | 135 | 7 | 6 | 43 | 34 | 677 | 643 |
| 32 | 30 | 26 | 25 | 30 | 28 | 3 | 2 | 2 | 2 | 3 | 4 |
| 28 | 26 | 10 | 6 | 8 | 5 | - | - | 9 | 6 | 155 | 163 |
| 20 | 17 | 17 | 19 | 6 | 3 | - | - | 1 | 1 | 8 | 14 |
| 6 | 7 | 14 | 14 | 7 | 10 | - | - | - | - | 9 | 5 |
| 12 | 14 | 17 | 18 | 5 | 7 | - | - | 5 | 5 | 16 | 5 |
| 47 | 50 | 17 | 16 | 3 | 3 | - | - | 1 | - | 4 | 5 |
| 16 | 14 | 12 | 11 | 4 | 5 | - | - | - | - | 5 | 1 |
| 25 | 24 | 14 | 14 | 5 | 8 | - | - | 4 | 4 | 60 | 57 |
| 52 | 51 | 13 | 10 | 7 | 8 | - | - | - | 2 | 65 | 66 |
| 37 | 40 | 8 | 15 | 4 | 7 | 2 | 1 | 6 | 3 | 34 | 18 |
| 10 | 11 | 9 | 7 | 3 | 6 | 1 | 1 | 5 | 3 | 1 | 1 |

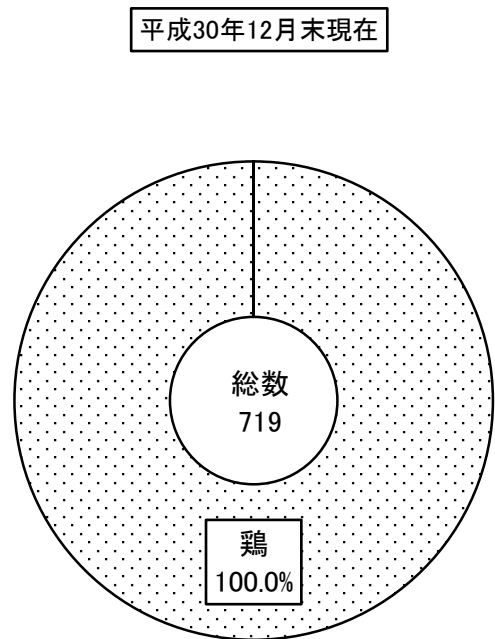
資料：第43次沖縄農林水産統計年報
「2013年漁業センサス」

V 農業及び漁業

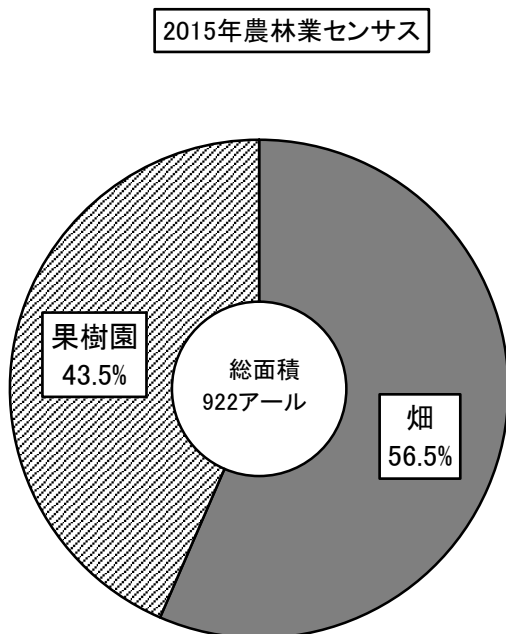
(35) 甘蔗収穫面積、反当り収穫高及び収穫量
(P 78参照)



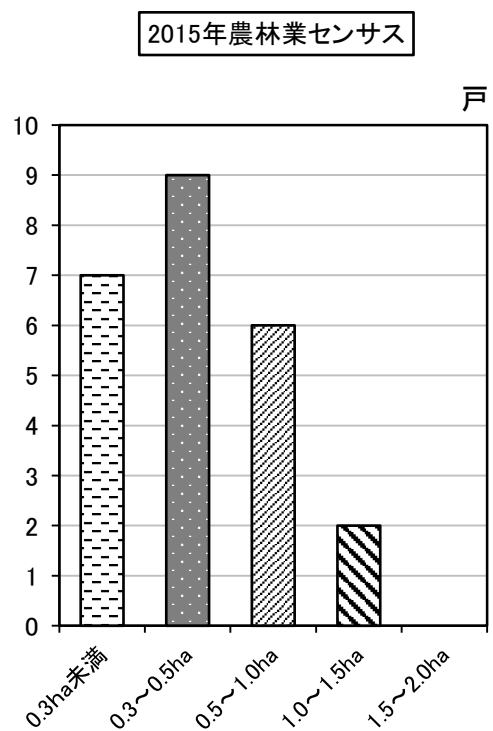
(36) 家畜・家さん等の構成
(P 78参照)



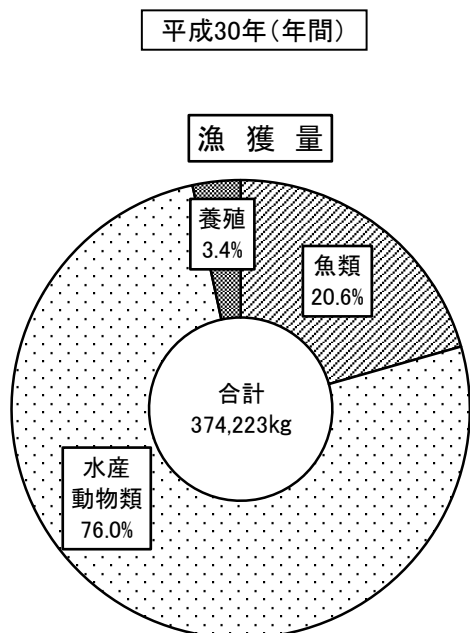
(37) 経営耕地の種類別面積
(P 80参照)



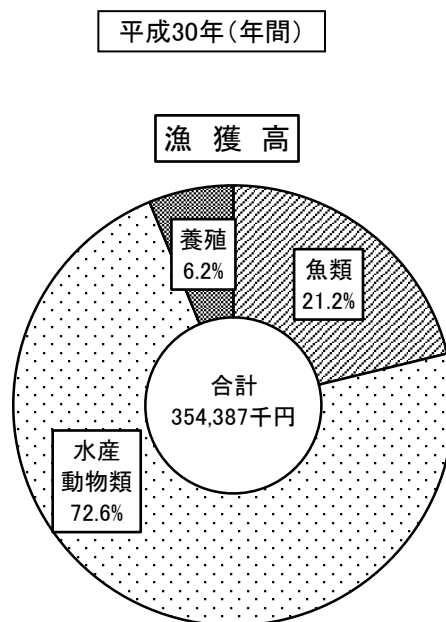
(38) 経営耕地規模別農家戸数
(P 80参照)



(39) 漁獲量の構成 (P82参照)



(40) 漁獲高の構成 (P82参照)



(41) 市別自営漁業等の概況 (P83参照)

