

XIII 財 政

(216) 財政状況（普通会計決算）

区 分	平 成 26 年 度	平 成 27 年 度
歳 入 総 額	45,819,573	47,934,554
歳 出 総 額	44,748,396	46,578,010
歳入歳出差引額	1,071,177	1,356,544
実 質 収 支	753,163	1,017,834
実 質 収 支 比 率	3.5	4.7
単 年 度 収 支	△ 159,591	264,671
実 質 単 年 度 収 支	227,409	439,671
基 準 財 政 需 要 額	15,800,744	16,465,841
基 準 財 政 収 入 額	11,409,216	12,237,022
標 準 財 政 規 模	21,225,594	21,645,047
財 政 力 指 数	0.72	0.73
歳 入 一 般 財 源	24,933,226	24,947,157
一 般 財 源 比 率	54.4	52.0
自 主 財 源	17,918,337	18,794,298
自 主 財 源 比 率	39.1	39.2
公 債 費	3,556,213	3,431,133
公 債 費 比 率	10.1	※
実 質 公 債 費 比 率	9.3	8.8
経 常 一 般 財 源	20,711,759	21,099,941
経 常 経 費 充 当 一 般 財 源	19,773,987	19,818,331
経 常 収 支 比 率	87.2	87.0
積 立 金 現 在 高	9,332,407	11,432,458
地 方 債 現 在 高	36,453,545	36,460,050
債 務 負 担 行 為 額	1,976,395	4,207,939

(注) 地方財政調査（決算統計）の数値である。

(単位：千円、%)

平成 28 年 度	平成 29 年 度	平成 30 年 度
55,090,829	54,803,811	54,852,055
54,156,488	53,715,934	53,324,606
934,341	1,087,877	1,527,449
583,570	824,016	866,381
2.7	3.7	3.9
△ 434,264	240,446	42,365
△ 1,236,264	332,446	718,365
16,832,044	16,924,492	17,106,288
12,417,343	12,193,410	12,733,152
21,965,844	22,094,345	22,376,337
0.73	0.73	0.73
25,500,604	25,476,070	26,610,605
46.2	46.5	48.5
21,920,880	21,809,251	23,131,699
39.8	39.8	42.2
3,410,941	3,206,976	3,111,144
※	※	※
8.4	7.6	6.7
20,516,565	21,474,924	23,270,817
20,312,040	20,507,471	20,870,568
92.1	88.4	83.8
11,255,018	10,492,540	10,716,927
36,888,472	37,207,174	37,502,219
3,993,344	4,162,166	2,862,844

資料：財政課

財 政

(217) 年度別歳入決算

科 目	平 成 27 年 度				平 成 28 年 度		
	予算現額	決 算 額	対前年 度 比	構成比	予算現額	決 算 額	対前年 度 比
一 般 会 計	50,497,485	46,627,440	104.36	100.00	57,832,708	53,533,830	114.81
市 税	13,815,424	14,088,234	98.29	30.21	13,301,828	13,505,815	95.87
地 方 譲 与 税	168,066	172,753	104.98	0.37	168,778	177,231	102.59
利 子 割 交 付 金	18,988	17,980	84.28	0.04	9,953	10,571	58.79
配 当 割 交 付 金	36,841	36,024	113.42	0.08	28,255	17,300	48.02
株 式 等 譲 渡 所 得 割 交 付 金	31,495	28,931	121.13	0.06	30,173	13,659	47.21
地 方 消 費 税 交 付 金	1,846,826	1,968,363	175.41	4.22	1,781,276	1,781,276	90.50
自 動 車 取 得 税 交 付 金	32,278	30,233	191.45	0.06	34,905	33,416	110.53
国 有 提 供 施 設 等 所 在 市 町 村 助 成 交 付 金	481,315	481,315	97.72	1.03	477,377	477,377	99.18
地 方 交 付 税 及 び 地 方 特 例 交 付 金	4,684,019	4,789,826	95.94	10.27	5,004,285	5,000,241	104.39
交 通 安 全 対 策 特 別 交 付 金	17,000	17,832	107.64	0.04	17,500	16,276	91.27
分 担 金 及 び 負 担 金	665,902	604,689	90.10	1.30	640,036	602,423	99.63
使 用 料 及 び 手 数 料	621,362	610,398	117.05	1.31	651,686	632,884	103.68
国 庫 支 出 金	10,639,242	9,472,689	90.67	20.32	12,789,479	11,133,970	117.54
県 支 出 金	9,811,137	7,929,475	123.33	17.01	11,736,900	9,620,428	121.33
財 産 収 入	33,588	35,834	14.74	0.08	214,594	224,346	626.07
寄 付 金	38,217	43,194	396.17	0.09	103,505	108,699	251.65
繰 入 金	2,177,514	1,437,968	252.03	3.08	5,310,903	5,061,737	352.01
繰 越 金	1,057,317	1,057,317	88.69	2.27	1,335,927	1,335,927	126.35
諸 収 入	903,236	969,153	281.67	2.08	488,379	485,985	50.15
市 債	3,417,718	2,835,232	93.39	6.08	3,706,969	3,294,269	116.19
一 般 会 計 以 外 の 会 計	29,261,904	27,450,386	110.34	100.00	13,845,843	27,269,877	99.34
国 民 健 康 保 険 特 別 会 計	17,300,077	16,120,057	113.98	58.72	1,593,932	15,556,231	96.50
土 地 区 画 整 理 事 業 特 別 会 計	2,627,068	2,128,406	110.42	7.75	2,613,382	2,236,364	105.07
老 人 保 健 特 別 会 計	-	-	-	-	-	-	-
公 共 下 水 道 事 業 特 別 会 計	2,007,031	2,016,855	107.52	7.35	1,974,965	1,868,692	92.65
介 護 保 険 特 別 会 計	6,427,891	6,276,033	103.36	22.86	6,729,057	6,636,081	105.74
後 期 高 齢 者 医 療 特 別 会 計	899,837	909,035	105.66	3.31	934,507	972,509	106.98

(注) 歳入歳出決算の数値である。

老人保健特別会計は、後期高齢者医療特別会計の創設に伴い平成22年度末で廃止。

28 年	平 成 29 年 度				平 成 30 年 度			
	構成比	予算現額	決算額	対前年 度 比	構成比	予算現額	決算額	対前年 度 比
100.00	55,911,232	53,575,200	100.08	100.00	55,969,958	52,793,340	98.54	100.00
25.22	13,482,341	14,024,325	103.84	26.18	15,612,460	15,926,355	113.56	30.17
0.33	171,559	177,029	99.89	0.33	176,245	178,913	101.06	0.34
0.02	13,335	12,797	121.06	0.02	11,185	10,349	80.87	0.02
0.03	18,550	25,881	149.60	0.05	25,443	17,145	66.25	0.03
0.03	13,601	28,724	210.29	0.05	28,549	14,780	51.46	0.03
3.33	1,909,199	1,926,475	108.15	3.60	2,114,937	2,121,100	110.10	4.02
0.06	47,158	46,048	137.80	0.09	53,273	51,925	112.76	0.10
0.89	471,887	471,887	98.85	0.88	471,887	472,317	100.09	0.89
9.34	5,291,481	5,237,146	104.74	9.78	4,971,654	4,940,049	94.33	9.36
0.03	18,000	15,403	94.64	0.03	17,000	14,057	91.26	0.03
1.13	652,011	635,045	105.42	1.19	709,831	660,066	103.94	1.25
1.18	647,522	643,603	101.69	1.20	670,504	680,836	105.79	1.29
20.80	11,207,988	10,765,836	96.69	20.09	11,205,805	10,657,408	98.99	20.19
17.97	11,166,580	9,982,690	103.77	18.63	9,511,671	8,312,358	83.27	15.75
0.42	465,063	485,417	216.37	0.91	302,790	300,892	61.99	0.57
0.20	154,322	140,933	129.65	0.26	156,002	161,922	114.89	0.31
9.46	5,550,831	4,690,411	92.66	8.75	5,073,436	4,022,797	85.77	7.62
2.50	916,210	916,211	68.58	1.71	959,015	959,016	104.67	1.82
0.91	252,662	282,407	58.11	0.53	475,758	363,197	128.61	0.69
6.15	3,460,932	3,066,932	93.10	5.72	3,422,513	2,927,858	95.47	5.55
100.00	29,357,505	27,563,649	101.08	100.00	27,457,172	26,322,375	95.50	100.00
57.05	16,284,105	15,680,180	100.80	56.89	13,050,808	12,716,105	81.10	48.31
8.20	2,863,368	2,080,062	93.01	7.55	3,651,649	3,385,345	162.75	12.86
-	-	-	-	-	-	-	-	-
6.85	2,037,883	1,773,655	94.91	6.43	2,158,403	1,887,736	106.43	7.17
24.33	7,156,556	6,980,923	105.20	25.33	7,499,518	7,231,005	103.58	27.47
3.57	1,015,593	1,048,829	107.85	3.81	1,096,794	1,102,184	105.09	4.19

資料：財政課

財 政

(218) 年度別歳出決算

科 目	平 成 27 年 度				平 成 28 年 度		
	予算現額	決 算 額	対前年 度 比	構成比	予算現額	決 算 額	対前年 度 比
一 般 会 計	50,497,484	45,291,513	103.82	100.00	57,832,708	52,617,619	116.18
議 会 費	374,435	370,189	104.57	0.82	328,459	321,453	86.84
総 務 費	7,607,746	7,319,861	113.34	16.16	12,304,388	11,725,490	160.19
民 生 費	21,781,521	20,554,172	103.13	45.38	23,533,819	21,412,760	104.18
衛 生 費	2,228,658	2,116,753	101.39	4.67	2,143,714	2,061,811	97.40
労 働 費	72,944	50,528	81.72	0.11	56,538	53,722	106.32
農 林 水 産 費	284,923	249,731	306.40	0.55	184,658	132,935	53.23
商 工 費	404,172	383,830	95.91	0.85	218,904	211,448	55.09
土 木 費	8,401,575	5,732,393	114.59	12.66	8,787,257	6,710,215	117.06
消 防 費	1,249,192	1,083,077	117.19	2.39	1,184,209	1,150,673	106.24
教 育 費	4,824,024	4,205,181	85.06	9.29	5,906,858	5,661,830	134.64
災 害 復 旧 費	3	-	-	-	3	-	-
公 債 費	3,226,380	3,225,798	95.48	7.12	3,176,326	3,175,282	98.43
諸 支 出 費	1	-	-	-	1	-	-
予 備 費	41,910	-	-	-	7,574	-	-
一 般 会 計 以 外 の 会 計	29,261,904	27,067,336	104.88	100.00	28,205,843	26,906,215	99.41
国 民 健 康 保 険 特 別 会 計	17,300,077	16,101,739	105.48	59.49	15,953,932	15,533,176	96.47
土 地 区 画 整 理 事 業 特 別 会 計	2,627,068	2,098,411	110.96	7.75	2,613,382	2,211,752	105.40
老 人 保 健 特 別 会 計	-	-	-	-	-	-	-
公 共 下 水 道 事 業 特 別 会 計	2,007,031	1,845,875	100.79	6.82	1,974,965	1,772,019	96.00
介 護 保 険 特 別 会 計	6,427,891	6,157,927	102.72	22.75	6,729,057	6,479,628	105.22
後 期 高 齢 者 医 療 特 別 会 計	899,837	863,384	104.69	3.19	934,507	909,640	105.36

(注) 公共水道事業特別会計については歳入歳出決算の数値であり、それ以外の会計については
地方財政調査(決算統計)の数値である。

構成比	平成 29 年 度				平成 30 年 度			
	予算現額	決算額	対前年 度 比	構成比	予算現額	決算額	対前年 度 比	構成比
100.00	52,227,640	52,616,185	100.00	100.00	55,969,959	51,549,346	97.97	100.00
0.61	341,324	336,734	104.75	0.64	344,907	338,814	100.62	0.66
22.28	11,308,890	10,879,053	92.78	20.68	11,007,504	10,739,507	98.72	20.83
40.70	22,109,630	22,933,831	107.10	43.59	23,987,912	22,974,370	100.18	44.57
3.92	2,462,222	2,398,957	116.35	4.56	2,346,958	2,249,118	93.75	4.36
0.10	69,238	63,639	118.46	0.12	52,823	51,210	80.47	0.10
0.25	93,830	130,341	98.05	0.25	127,294	94,784	72.72	0.18
0.40	225,403	221,771	104.88	0.42	347,791	342,290	154.34	0.66
12.75	7,056,222	7,577,846	112.93	14.40	8,498,138	6,140,171	81.03	11.91
2.19	868,692	858,526	74.61	1.63	887,481	870,694	101.42	1.69
10.76	4,617,388	4,257,973	75.21	8.09	5,499,592	4,900,901	115.10	9.51
-	3	-	-	-	3	-	-	-
6.04	2,957,675	2,957,514	93.14	5.62	2,848,855	2,847,487	96.28	5.52
-	1	-	-	-	1	-	-	-
-	117,122	-	-	-	20,700	-	-	-
100.00	29,357,505	26,834,135	99.73	100.00	27,457,172	25,500,417	95.03	100.00
57.73	16,284,105	15,402,724	99.16	57.40	13,050,808	12,694,780	82.42	49.78
8.22	2,863,368	1,949,218	88.13	7.26	3,651,649	3,036,692	155.79	11.91
-	-	-	-	-	-	-	-	-
6.59	2,037,883	1,675,243	94.54	6.24	2,158,403	1,751,180	104.53	6.87
24.08	7,156,556	6,802,144	104.98	25.35	7,499,518	6,938,843	102.01	27.21
3.38	1,015,593	1,004,806	110.46	3.75	1,096,794	1,078,922	107.38	4.23

(注) 公共水道事業特別会計については歳入歳出決算の数値であり、それ以外の会計につい

資料：財政課

財 政

(219) 市税状況 (平成30年度)

(単位：千円、%)

科 目	予算現額	調定額	収入済額	還付 未済額	不納欠損額	収入未済額	徴収率
総 額	15,612,460	16,272,182	15,926,355	743	25,514	321,056	97.9
現 年 度 分	15,491,574	15,918,088	15,783,512	743	127	135,193	99.2
市 民 税	6,136,137	6,361,168	6,298,146	383	127	63,279	99.0
個 人	4,802,338	4,962,799	4,902,885	383	127	60,171	98.8
法 人	1,333,799	1,398,369	1,395,261	-	-	3,108	99.8
固 定 資 産 税	6,822,189	6,966,212	6,902,044	294	-	64,462	99.1
固 定 資 産 税	6,743,096	6,887,118	6,822,950	294	-	64,462	99.1
国有資産等所在 市町村交付金	79,093	79,094	79,094	-	-	-	100.0
軽 自 動 車 税	368,337	379,615	372,229	66	-	7,452	98.1
市 た ば こ 税	2,156,979	2,202,735	2,202,735	-	-	-	100.0
入 湯 税	7,932	8,358	8,358	-	-	-	100.0
滞 納 繰 越 分	120,886	354,094	142,843	-	25,387	185,863	40.3
市 民 税	50,959	168,517	57,136	-	17,829	93,551	33.9
個 人	48,513	161,081	55,742	-	16,653	88,686	34.6
法 人	2,446	7,436	1,394	-	1,176	4,865	18.7
固 定 資 産 税	64,611	169,182	80,054	-	6,378	82,750	47.3
軽 自 動 車 税	5,316	16,395	5,653	-	1,180	9,562	34.5

資料：納税課

(220) 過去5年間の市税状況 (滞納繰越分を含む)

(単位：千円、%)

区 分	平成26年度	平成27年度	平成28年度	平成29年度	平成30年度
予 算 額	13,952,613	13,815,424	13,301,828	13,482,341	15,612,460
調 定 額	14,803,108	14,509,656	13,916,470	14,408,846	16,272,182
収 入 済 額	14,333,664	14,088,234	13,505,815	14,024,325	15,926,355
不 納 欠 損 額	25,431	21,725	28,688	26,270	25,514
収 入 未 済 額	444,678	400,644	382,756	358,948	321,056
徴 収 率	96.8	97.1	97.0	97.3	97.9
予 算 対 前 年 度 比	101.5	99.0	96.3	101.4	115.8
調 定 対 前 年 度 比	102.2	98.0	95.9	103.5	112.9
収 入 対 前 年 度 比	102.5	98.3	95.9	103.8	113.6

資料：納税課

(221) 過去5年間の市民1人当り市税負担額

(単位：千円、人)

区 分		平成26年度	平成27年度	平成28年度	平成29年度	平成30年度
人 口		113,974	113,580	113,578	113,447	114,059
市 税 負 担 額	調定額(千円)	14,803,108	14,509,656	13,916,470	14,408,846	16,272,182
	1人当り調定額(円)	129,881	127,748	122,528	127,009	142,665
	収入済額(千円)	14,333,664	14,088,234	13,505,815	14,024,325	15,926,355
	1人当り収入額(円)	125,763	124,038	118,912	123,620	139,633
歳 一 般 出 会 額 計	歳出総額(千円)	43,623,690	45,291,513	52,617,619	52,616,185	51,549,346
	1人当り歳出額(円)	382,751	398,763	463,273	463,795	451,953

(注) 人口は、各会計年度末現在の人口である。

資料：納税課

(222) 税目別市税調定額の推移(現年度課税分)

(単位：千円、%)

税 目	平成27年度		平成28年度		平成29年度		平成30年度	
	金 額	対前年 度 比	金 額	対前年 度 比	金 額	対前年 度 比	金 額	対前年 度 比
総 額	14,075,796	98.3	13,518,464	96.0	14,029,421	103.8	15,918,088	113.5
市 民 税	5,638,509	100.1	5,848,944	103.7	5,988,249	102.4	6,361,168	106.2
個人	4,501,185	105.0	4,587,734	101.9	4,768,980	104.0	4,962,799	104.1
法人	1,137,324	84.7	1,261,210	110.9	1,219,269	96.7	1,398,369	114.7
固 定 資 産 税	6,518,174	100.7	6,627,693	101.7	6,793,104	102.5	6,966,212	102.5
軽自動車税	302,523	103.8	353,781	116.9	364,862	103.1	379,615	104.0
市たばこ税	1,608,237	83.8	679,543	42.3	874,365	128.7	2,202,735	251.9
入 湯 税	8,353	101.4	8,503	101.8	8,841	104.0	8,358	94.5

資料：納税課

財 政

(223) 事業別市債現在高の状況

事 業 別	平成29年度末現在高 (A)	平成30年度発行額 (B)
総 額	42,001,087	3,276,358
普 通 会 計	37,207,174	3,101,058
公 共 事 業 等 債	5,095,116	301,500
一 般 単 独 事 業 債	3,380,001	14,000
公 営 住 宅 建 設 事 業 債	297,927	-
学 校 教 育 施 設 整 備 事 業 債	3,214,092	268,200
特 定 資 金 公 共 事 業 債	-	-
災 害 復 旧 事 業 債	-	-
(旧) 緊 急 防 災 ・ 減 災 事 業 債	90,035	-
一 般 廃 棄 物 処 理 事 業 債	343,496	-
厚 生 福 祉 施 設 整 備 事 業 債	25,827	-
財 源 対 策 債	2,411,987	257,600
臨 時 財 政 特 例 債	-	-
調 整 債	-	-
都 道 府 県 貸 付 債	-	-
公 共 事 業 等 臨 時 特 例 債	-	-
住 民 税 等 減 税 補 て ん 債	390,201	-
臨 時 税 収 補 て ん 債	-	-
社 会 福 祉 施 設 整 備 事 業 債	81,992	61,500
一 般 補 助 施 設 整 備 事 業 債	3,425,394	573,400
臨 時 財 政 対 策 債	18,233,428	1,624,858
退 職 手 当 債	79,407	-
国 の 予 算 貸 付 ・ 政 府 関 係 機 関 貸 付 債	138,271	-
普 通 会 計 以 外 の 会 計 債	4,793,913	175,300
下 水 道 事 業	4,793,913	175,300

(224) 目的別市債現在高の状況

目 的 別	平成29年度末現在高 (A)	平成30年度発行額 (B)
総 額	42,001,087	3,276,358
普 通 会 計	37,207,174	3,101,058
総 務 債	2,734,420	587,400
民 生 債	263,203	61,500
衛 生 債	412,115	-
農 林 水 産 債	9,000	1,300
商 工 債	75,737	-
土 木 債	11,175,469	540,300
消 防 債	274,140	-
教 育 債	3,625,396	275,600
臨 時 財 政 対 策 債	18,233,429	1,634,958
災 害 復 旧 債	-	-
住 民 税 等 減 税 補 て ん 債	390,200	-
臨 時 税 収 補 て ん 債	-	-
臨 時 経 済 対 策 債	14,065	-
普 通 会 計 以 外 の 会 計 債	4,793,913	175,300
下 水 道 事 業	4,793,913	175,300

(注) 平成28年度より「農林水産債」を追加

平成30年度元利償還額		差引現在高
元金 (C)	利子	A + B - C
3,137,668	382,742	42,139,777
2,806,013	305,131	37,502,219
358,038	53,384	5,038,578
560,654	48,186	2,833,347
49,672	5,072	248,255
271,034	50,327	3,211,258
-	-	-
-	-	-
17,864	342	72,171
38,035	2,692	305,461
14,511	362	11,316
88,720	16,465	2,580,867
-	-	-
-	-	-
-	-	-
-	-	-
96,301	1,918	293,900
-	-	-
15,249	1,331	128,243
99,963	20,219	3,898,831
1,135,742	103,690	18,722,544
47,407	1,143	32,000
12,823	-	125,448
331,655	77,611	4,637,558
331,655	77,611	4,637,558

資料：財政課

(単位：千円)

平成30年度元利償還額		差引現在高
元金 (C)	利子	A + B - C
3,137,668	382,742	42,139,777
2,806,013	305,131	37,502,219
229,254	23,297	3,092,566
41,787	4,317	282,916
45,638	3,230	366,477
-	26	10,300
11,881	1,165	63,856
880,064	108,562	10,835,705
44,430	2,625	229,710
318,103	55,936	3,582,893
1,135,742	103,689	18,732,645
-	-	-
96,301	1,918	293,899
-	-	-
2,813	366	11,252
331,655	77,611	4,637,558
331,655	77,611	4,637,558

資料：財政課

(225) 年度別普通会計歳出決算（性質別）

科 目	平 成 26 年 度			平 成 27 年 度		
	決 算 額	対前年 度 比	構 成 比	決 算 額	対前年 度 比	構 成 比
総 数	44,748,396	104.5	100.0	46,578,010	104.1	100.0
人 件 費	5,999,656	101.0	13.4	5,718,347	95.3	12.3
（うち職員給）	(3,467,216)	103.0	(7.7)	(3,497,524)	100.9	(7.5)
物 件 費	5,508,918	101.4	12.3	5,866,534	106.5	12.6
維 持 補 修 費	278,296	103.5	0.6	292,030	104.9	0.6
扶 助 費	14,039,874	107.8	31.4	14,468,493	103.1	31.1
補 助 費 等	1,832,630	102.8	4.1	1,924,441	105.0	4.1
公 債 費	3,556,213	99.4	7.9	3,431,133	96.5	7.4
積 立 金	2,385,527	85.7	5.3	3,538,019	148.3	7.6
投資・出資金・貸付金	58,650	255.0	0.1	67,200	114.6	0.1
繰 出 金	3,910,472	99.4	8.7	4,436,183	113.4	9.5
普 通 建 設 事 業 費	7,178,160	118.6	16.0	6,835,630	95.2	14.7
（補 助）	(6,115,632)	121.4	(13.7)	(5,181,631)	84.7	(11.1)
（単 独）	(1,062,528)	104.5	(2.4)	(1,653,999)	155.7	(3.6)
災 害 復 旧 事 業 費	-	-	-	-	-	-
失 業 対 策 事 業 費	-	-	-	-	-	-

(226) 年度別経常収支比率の状況

科 目	平 成 26 年 度			平 成 27 年 度		
	決 算 額	対前年 度 比	経常収 支比率	決 算 額	対前年 度 比	経常収 支比率
経常一般財源収入額	20,711,759	102.9	＼	21,099,941	101.9	＼
一 経 常 財 源 等 当						
総 額	19,773,987	100.1	87.2	19,818,331	100.2	87.0
人 件 費	5,227,724	92.0	23.0	5,173,654	99.0	22.7
扶 助 費	3,863,463	116.1	17.0	3,930,291	101.7	17.3
公 債 費	3,502,385	99.5	15.4	3,381,602	96.6	14.8
物 件 費	3,619,870	96.9	16.0	3,692,506	102.0	16.2
維 持 補 修 費	248,218	98.1	1.1	270,340	108.9	1.2
補 助 費 等	883,371	97.3	3.9	805,355	91.2	3.5
繰 出 金	2,428,956	104.1	10.7	2,564,583	105.6	11.3

(注) 経常収支比率は減税補填債、臨時財政対策債を含む。

(注) 地方財政調査（決算統計）の数値である。

(単位：千円、%)

平成 28 年 度			平成 29 年 度			平成 30 年 度		
決 算 額	対前年 度 比	構成比	決 算 額	対前年 度 比	構成比	決 算 額	対前年 度 比	構成比
54,156,488	116.3	100.0	53,715,934	99.2	100.0	53,324,606	99.3	100.0
5,581,220	97.6	10.3	5,729,475	102.7	10.7	5,904,944	103.1	11.1
(3,505,354)	100.2	(6.5)	(3,555,253)	101.4	(6.6)	(3,630,135)	102.1	6.8
5,683,980	96.9	10.5	5,804,941	102.1	10.8	5,656,356	97.4	10.6
323,590	110.8	0.6	312,385	96.5	0.6	443,054	141.8	0.8
15,210,231	105.1	28.1	16,371,049	107.6	30.5	17,605,256	107.5	33.0
2,060,943	107.1	3.8	1,790,097	86.9	3.3	1,939,501	108.3	3.6
3,410,941	99.4	6.3	3,206,976	94.0	6.0	3,111,144	97.0	5.8
4,884,297	138.1	9.0	3,885,389	79.5	7.2	4,210,371	108.4	7.9
265,685	395.4	0.5	148,125	55.8	0.3	200,236	135.2	0.4
3,960,655	89.3	7.3	4,122,799	104.1	7.7	3,770,704	91.5	7.1
12,774,946	186.9	23.6	12,344,698	96.6	23.0	10,483,040	84.9	19.7
(11,286,423)	217.8	(20.8)	(11,125,684)	98.6	(20.7)	(9,206,036)	82.7	17.3
(1,488,523)	90.0	(2.7)	(1,219,014)	81.9	(2.3)	(1,277,004)	104.8	2.4
-	-	-	-	-	-	-	-	-
-	-	-	-	-	-	-	-	-

資料：財政課

(単位：千円、%)

平成 28 年 度			平成 29 年 度			平成 30 年 度		
決 算 額	対前年 度 比	經常収 支比率	決 算 額	対前年 度 比	經常収 支比率	決 算 額	対前年 度 比	經常収 支比率
20,561,565	97.4	\	20,507,471	99.7	\	20,870,568	101.8	\
20,312,040	102.5	92.0	20,507,471	101.0	88.3	20,870,568	101.8	83.7
5,301,066	102.5	24.0	5,415,282	102.2	23.3	5,537,873	102.3	22.2
4,279,127	108.9	19.4	4,411,016	103.1	19.0	5,065,158	114.8	20.3
3,363,531	99.5	15.2	3,160,541	94.0	13.6	3,059,464	96.8	12.3
3,678,648	99.6	16.7	3,842,765	104.5	16.6	3,685,609	95.9	14.8
293,112	108.4	1.3	279,381	95.3	1.2	382,526	136.9	1.5
1,006,205	124.9	4.6	913,311	90.8	3.9	813,386	89.1	3.3
2,390,351	93.2	10.8	2,485,175	104.0	10.7	2,326,552	93.6	9.3

資料：財政課

(227) 年度別公共下水道事業特別会計歳入歳出決算

科 目		平成 26 年 度			平成 27 年 度		
		予算現額	決算額	構成比	予算現額	決算額	構成比
歳 入	総 額 (A)	2,018,246	1,804,481	100.0	2,077,684	1,875,860	100.0
	使用料及び手数料	1,016,241	998,647	55.3	1,030,004	1,007,208	53.7
	国庫支出金	166,064	112,413	6.2	145,451	66,538	3.5
	県支出金	93,900	42,640	2.4	107,060	87,435	4.7
	繰入金	372,026	372,026	20.6	417,044	417,044	22.2
	繰越金	32,444	32,444	1.8	37,346	37,345	2.0
	諸収入	1,271	6,811	0.4	779	1,690	0.1
市債	336,300	239,500	13.3	340,000	258,600	13.8	
歳 出	総 額 (B)	2,018,246	1,767,136	100.0	2,077,684	1,831,327	100.0
	公共下水道	1,523,392	1,287,334	72.8	1,601,159	1,369,368	74.8
	公債費	479,854	479,802	27.2	461,977	461,959	25.2
	災害復旧費	-	-	-	-	-	-
予備費	15,000	-	-	14,548	-	-	
(A) - (B)			37,345	\		44,533	\

(注) 諸収入には財産収入及び寄付金が含まれている。

(228) 年度別国民健康保険特別会計歳入歳出決算

科 目		平成 26 年 度			平成 27 年 度		
		予算現額	決算額	構成比	予算現額	決算額	構成比
歳 入	総 額 (A)	15,034,510	14,142,349	100.0	17,300,077	16,120,057	100.0
	国民健康保険税	2,191,192	2,158,944	15.3	2,388,577	2,237,223	13.9
	使用料及び手数料	3,898	3,948	0.0	3,922	3,672	0.0
	国庫支出金	5,497,007	5,838,479	41.3	5,453,873	5,387,839	33.4
	県支出金	-	-	-	-	-	-
	財産収入	1	-	-	1	-	-
	繰入金	1,731,079	1,731,078	12.2	2,017,100	2,017,099	12.5
	繰越金	2	-	-	2	-	-
	諸収入	1,168,171	34,016	0.2	557,492	27,055	0.2
	市債	-	-	-	-	-	-
	療養給付費交付金(廃款)	436,914	411,157	2.9	234,689	224,157	1.4
	前期高齢者交付金(廃款)	489,481	489,482	3.5	737,013	737,014	4.6
	旧県支出金(廃款)	1,017,838	1,062,432	7.5	1,101,593	967,682	6.0
	連合会支出金(廃款)	1	-	-	1	-	-
共同事業交付金(廃款)	2,498,926	2,412,813	17.1	4,805,814	4,518,316	28.0	
歳 出	総 額 (B)	15,034,510	14,265,656	100.0	17,300,077	16,101,739	100.0
	総務費	264,391	249,371	1.8	256,184	241,058	1.5
	保険給付費	9,041,119	8,456,056	59.3	9,218,236	8,318,131	51.7
	国民健康保険事業費納付金	-	-	-	-	-	-
	保健事業費	135,218	112,662	0.8	136,823	118,944	0.7
	基金積立金	1	-	-	1	-	-
	公債費	125	67	-	125	81	0.0
	諸支出金	150,684	144,150	1.0	194,681	190,475	1.2
	予備費	37,387	-	-	39,541	-	-
	前年度繰上充用金	159,323	159,322	1.1	123,308	123,308	0.8
	後期高齢者支援金等(廃款)	1,844,538	1,844,538	12.9	1,791,259	1,791,235	11.1
	前期高齢者納付金等(廃款)	1,443	1,442	0.0	1,225	1,205	0.0
	老人保健拠出金(廃款)	61	59	-	61	59	0.0
介護納付金(廃款)	901,076	901,075	6.3	732,601	732,601	4.5	
共同事業拠出金(廃款)	2,499,144	2,396,914	16.8	4,806,032	4,584,642	28.5	
(A) - (B)			-	△ 123,307		18,318	

(注) 平成30年度からの国保制度改正に伴い、予算科目が一部改正されています。

(単位：千円、%)

平成 28 年度			平成 29 年度			平成 30 年度		
予算現額	決算額	構成比	予算現額	決算額	構成比	予算現額	決算額	構成比
2,007,031	2,016,855	100.0	1,974,965	1,868,692	100.0	2,158,403	1,887,735	100.0
1,000,357	1,001,415	49.7	988,465	1,011,670	54.1	1,007,613	1,011,766	53.6
105,913	117,008	5.8	195,905	134,229	7.2	208,021	109,908	5.8
59,225	49,785	2.5	54,440	28,138	1.5	43,141	32,607	1.7
544,423	544,423	27.0	309,495	309,495	16.6	546,642	456,042	24.2
44,533	44,533	2.2	170,980	170,981	9.1	98,411	98,412	5.2
780	17,191	0.9	780	17,079	0.9	781	3,700	0.2
251,800	242,500	12.0	254,900	197,100	10.5	253,794	175,300	9.3
2,007,031	1,845,874	100.0	1,974,965	1,772,019	100.0	2,158,404	1,751,179	100.0
1,552,600	1,396,468	75.7	1,535,056	1,347,015	76.0	1,739,051	1,341,914	76.6
449,431	449,406	24.3	425,005	425,004	24.0	409,266	409,265	23.4
-	-	-	-	-	-	-	-	-
5,000	-	-	14,904	-	-	10,087	-	-
	170,981	\		96,673	\		136,556	

資料：下水道課

(単位：千円、%)

平成 28 年度			平成 29 年度			平成 30 年度		
予算現額	決算額	構成比	予算現額	決算額	構成比	予算現額	決算額	構成比
15,953,932	15,556,230	100.0	16,284,105	15,680,180	100.0	13,050,808	12,716,105	100.0
2,247,022	2,185,342	14.0	2,208,212	2,155,263	13.7	2,027,231	2,137,567	16.8
3,962	3,447	0.0	3,848	3,161	0.0	3,702	2,948	0.0
5,537,560	5,239,465	33.7	5,307,209	5,293,084	33.8	-	-	-
-	-	-	-	-	-	9,064,328	8,837,715	69.5
1	-	-	1	-	-	1	-	-
1,700,018	1,700,017	10.9	1,744,818	1,744,817	11.1	1,618,486	1,381,453	10.9
18,318	18,317	-	23,055	23,055	-	277,455	277,456	2.2
26,718	38,316	0.2	66,318	58,194	0.4	59,604	78,966	0.6
-	-	-	-	-	-	1	-	-
136,489	132,191	0.9	141,059	89,532	0.6	-	-	-
827,230	827,230	5.3	1,008,573	1,008,573	6.4	-	-	-
1,006,693	961,983	6.2	966,040	939,245	6.0	-	-	-
-	-	-	-	-	-	-	-	-
4,449,921	4,449,922	28.6	4,814,972	4,365,256	27.8	-	-	-
15,953,932	15,533,175	100.0	16,284,105	15,402,725	100.0	13,050,808	12,694,779	100.0
257,525	240,063	1.5	282,113	259,000	1.7	267,094	245,826	1.9
8,507,224	8,160,329	52.5	8,563,526	8,142,625	52.9	8,558,630	8,285,495	65.3
-	-	-	-	-	-	3,506,553	3,506,550	27.6
130,063	121,711	0.8	132,556	118,368	0.8	135,676	121,402	1.0
3,664	3,664	0	4,611	4,611	0.0	277,455	277,455	2.2
150	139	0.0	200	174	0.0	200	-	-
67,932	59,478	0.4	62,262	53,689	0.3	265,200	258,051	2.0
39,561	-	-	36,407	-	-	40,000	-	-
-	-	-	-	-	-	-	-	-
1,675,167	1,675,165	10.8	1,638,349	1,638,348	10.6	-	-	-
1,196	1,194	0.0	6,074	6,073	0.0	-	-	-
61	46	-	31	30	0.0	-	-	-
705,991	705,990	4.5	742,791	742,790	4.8	-	-	-
4,565,398	4,565,396	29.4	4,815,185	4,437,017	28.8	-	-	-
-	23,055		-	277,455		-	21,326	

資料：国民健康保険課

財 政

(229) 年度別水道事業会計損益決算

(単位：千円、%)

区 分	平成 28 年 度		平成 29 年 度		平成 30 年 度		
	決算額	構成比	決算額	構成比	決算額	構成比	
収 益 的 入 入	総 収 益 (A)	2,449,177	100.0	2,432,010	100.0	2,471,069	100.0
	営 業 収 益	2,338,812	95.5	2,326,193	95.6	2,345,578	94.9
	給 水 収 益	2,248,100	91.8	2,226,294	91.5	2,244,580	90.8
	その他の営業収益	90,712	3.7	99,899	4.1	100,998	4.1
	営 業 外 収 益	110,365	4.5	105,817	4.4	125,491	5.1
	受 取 利 息	2,423	0.1	1,646	0.1	1,039	0.0
	工 事 負 担 金	-	-	-	-	-	-
	他 会 計 補 助 金	2,068	0.1	2,358	0.1	2,527	0.1
	長 期 前 受 金 戻 入	99,173	4.0	100,818	4.2	101,500	4.1
	雑 収 入	6,701	0.3	995	0.0	20,425	0.8
	特 別 利 益	-	-	-	-	-	-
	固 定 資 産 売 却 益	-	-	-	-	-	-
	過 年 度 損 益 修 正 益	-	-	-	-	-	-
収 益 的 支 出	総 費 用 (B)	2,349,596	100.0	2,313,432	100.0	2,308,882	100.0
	営 業 費 用	2,293,442	97.6	2,300,420	99.5	2,298,496	99.6
	浄 水 費	1,379,322	58.7	1,410,240	61.0	1,394,739	60.4
	配 水 及 び 給 水 費	343,001	14.6	320,713	13.9	335,478	14.5
	業 務 費	120,518	5.1	121,028	5.2	122,736	5.3
	総 係 費	133,626	5.7	133,990	5.8	133,673	5.8
	減 価 償 却 費	307,545	13.1	303,721	13.1	307,296	13.3
	資 産 減 耗 費	9,430	0.4	10,728	0.5	4,574	0.2
	その他の営業費用	-	-	-	-	-	-
	営 業 外 費 用	13,512	0.6	12,019	0.5	10,185	0.4
	支 払 利 息	12,732	0.5	11,118	0.5	9,434	0.4
	雑 支 出	780	0.0	901	0.0	751	0.0
	特 別 損 失	42,642	1.8	993	0.0	201	0.0
固 定 資 産 売 却 損	-	-	54	-	-	-	
過 年 度 損 益 修 正 損	79	0.0	227	0.0	-	-	
そ の 他 特 別 損 失	42,563	1.8	712	0.0	201	0.0	
年度純損益 (A) - (B)	99,581	\	118,578	\	162,187	\	

(注) 消費税抜き。

資料：水道部

(230) 年度別水道事業会計歳入決算

(単位：千円)

区 分	平成 28 年 度		平成 29 年 度		平成 30 年 度	
	予算現額	決 算 額	予算現額	決 算 額	予算現額	決 算 額
水 道 事 業 収 益	2,616,692	2,622,087	2,618,958	2,604,208	2,661,657	2,644,640
営 業 収 益	2,514,420	2,511,735	2,518,036	2,498,469	2,557,660	2,518,752
営 業 外 収 益	102,270	110,352	100,920	105,739	103,096	125,888
特 別 利 益	2	-	2	-	901	-
資 本 的 収 入	189,472	121,310	204,623	139,100	69,807	67,097
企 業 債	-	-	-	-	-	-
補 助 金	184,693	94,788	198,405	134,405	64,000	64,000
出 資 金	-	-	-	-	-	-
工 事 負 担 金	4,778	26,522	6,217	4,658	5,329	3,097
固 定 資 産 売 却 代 金	1	-	1	37	478	-
そ の 他 資 本 収 入	-	-	-	-	-	-

(注) 消費税込み。

資料：水道部

(231) 年度別水道事業会計資本的収支決算

(単位：千円、%)

区 分	平成 28 年 度		平成 29 年 度		平成 30 年 度		
	決 算 額	構 成 比	決 算 額	構 成 比	決 算 額	構 成 比	
資本的収入	総収入額 (A)	121,310	100.0	139,100	100.0	67,097	100.0
	企業債	-	-	-	-	-	-
	補助金	94,788	78.1	134,405	96.6	64,000	95.4
	出資金	-	-	-	-	-	0.0
	工事負担金	26,522	21.9	4,658	3.4	3,097	4.6
	固定資産売却代金	-	-	37	0	-	0.0
	その他資本収入	-	-	-	-	-	0.0
資本的支出	総支出額 (B)	519,050	100.0	739,495	100.0	564,632	100.0
	建設改良費	198,042	38.2	402,986	54.5	227,090	40.2
	企業債償還金	37,655	7.3	39,269	5.3	40,953	7.3
	その他資本支出	283,353	54.6	297,240	40.2	296,589	52.5
	翌年度への繰越財源 (C)	22,593	-	-	-	-	-
	資本的収入額が資本的支出額に対し不足する額	420,333	100.0	600,395	100.0	497,535	100.0
	B - { (A) - (C) }						
	不足額に対する補てん財源総額	420,333	100.0	600,395	100.0	497,535	100.0
	損益勘定留保資金	275,418	65.5	387,001	64.5	378,550	76.1
	消費税資本的収支調整金	12,472	3.0	17,127	2.8	14,032	2.8
	積立金	132,443	31.5	173,674	28.9	104,953	21.1
	一時借入金	-	-	-	-	-	0.0
	前年度より繰越財源	-	0.0	22,593	3.8	-	0.0

(注) 消費税込み。

資料：水道部

(232) 年度別水道事業会計歳出決算

(単位：千円)

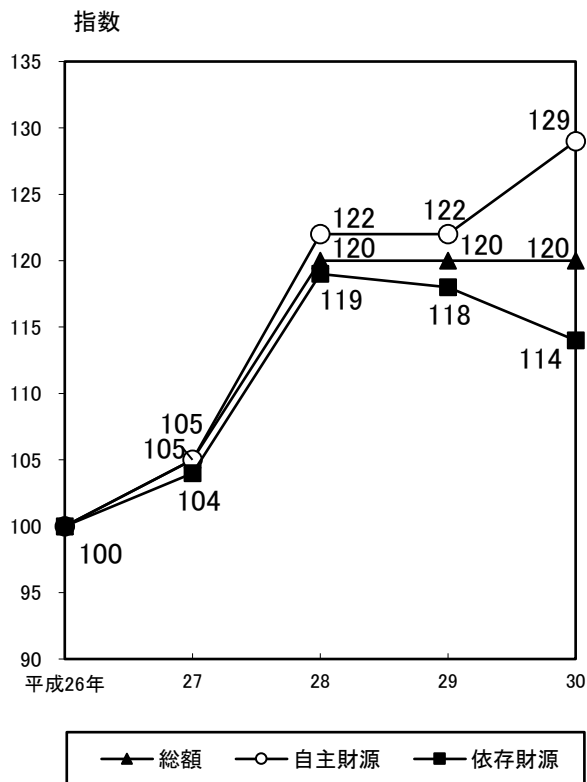
区 分	平成 28 年 度		平成 29 年 度		平成 30 年 度	
	予算現額	決算額	予算現額	決算額	予算現額	決算額
水道事業費用	2,615,161	2,509,808	2,559,534	2,467,255	2,564,104	2,467,432
営業費用	2,512,952	2,431,467	2,519,868	2,438,916	2,515,176	2,437,511
営業外費用	35,698	35,692	29,242	27,328	29,706	29,704
特別損失	42,665	42,649	1,013	1,011	219	217
予備費	23,846	-	9,411	-	19,003	-
資本的支出	856,165	519,050	956,767	739,495	761,338	564,632
建設改良費	505,154	198,042	590,599	402,986	382,342	227,090
企業債償還金	37,656	37,655	39,270	39,269	40,954	40,953
投資	279,814	279,812	292,991	292,873	296,597	296,589
その他資本支出金	3,541	3,541	4,378	4,367	11,445	-
予備費	30,000	-	29,529	-	30,000	-

(注) 消費税込み。

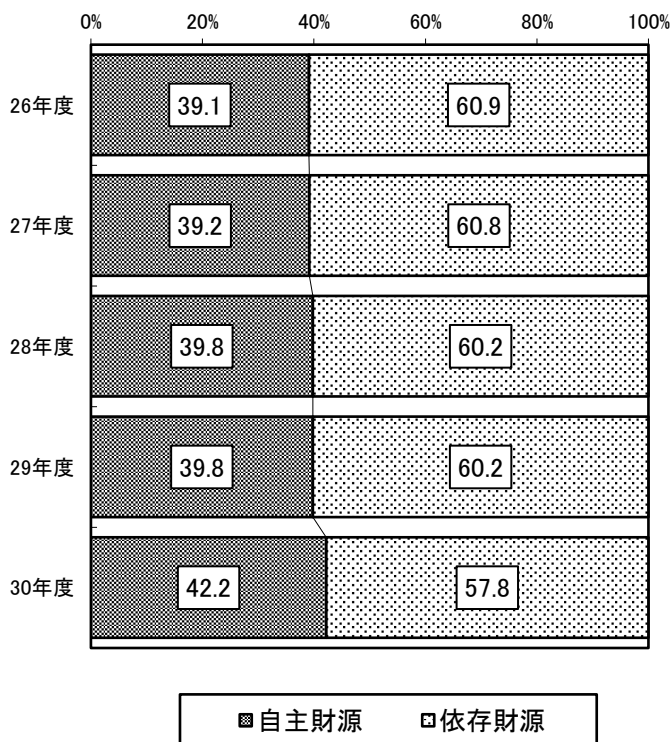
資料：水道部

XIII 財 政

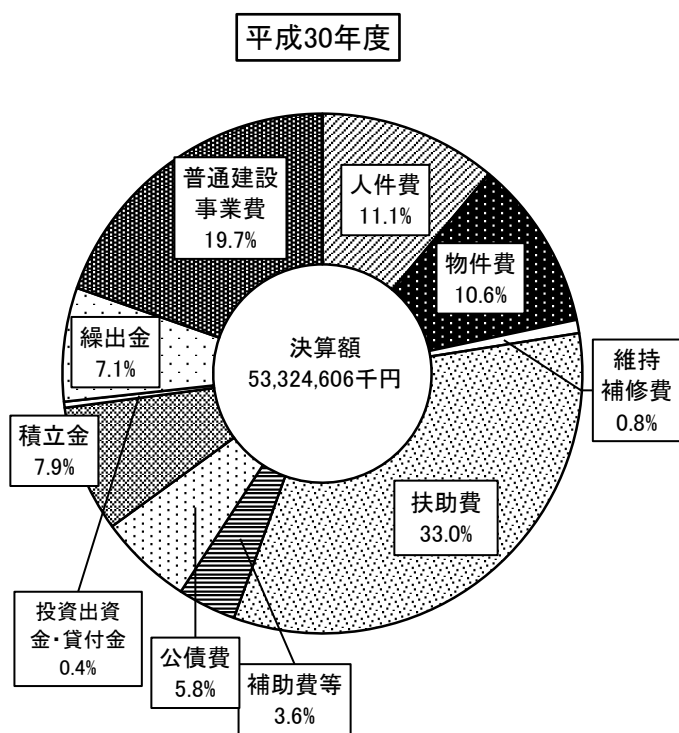
(81) 普通会計歳入決算の推移 (P 156・157参照)
(平成26年度=100)



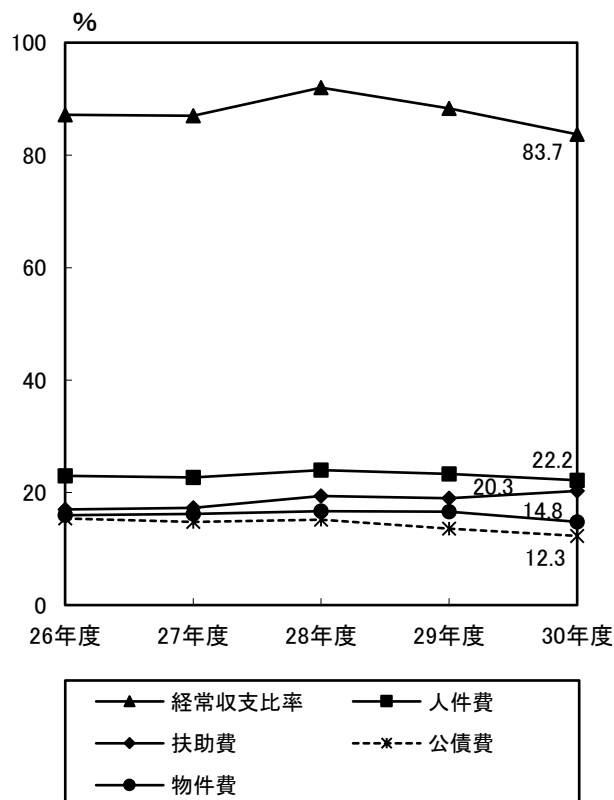
(82) 普通会計歳入決算の構成 (P 156・157参照)



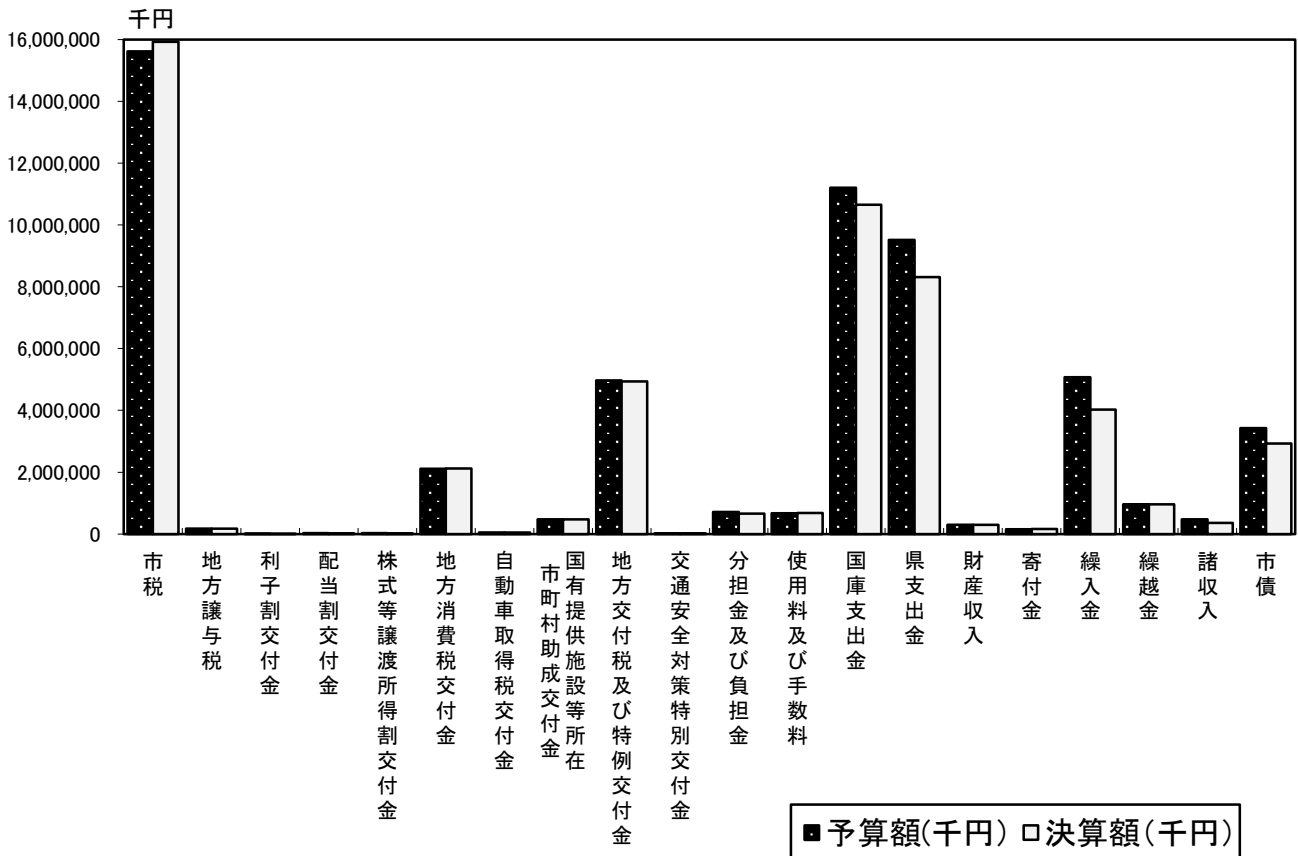
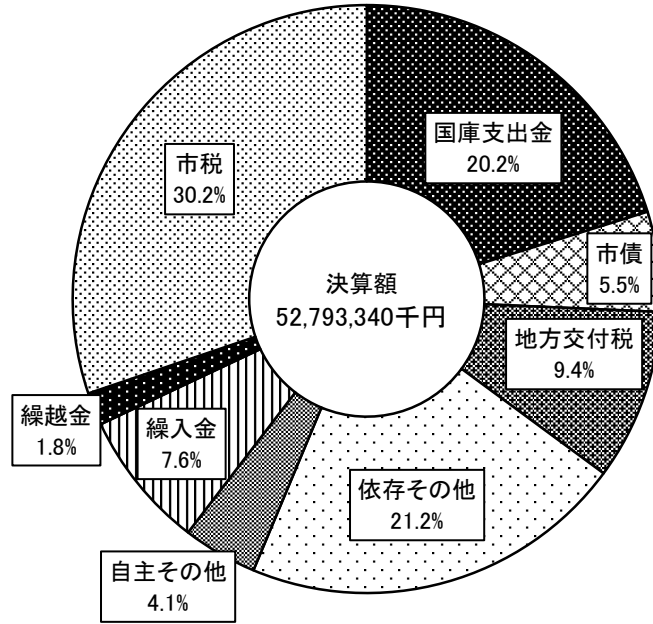
(83) 普通会計歳出決算 (P 166・167参照)
(性質別内訳表)

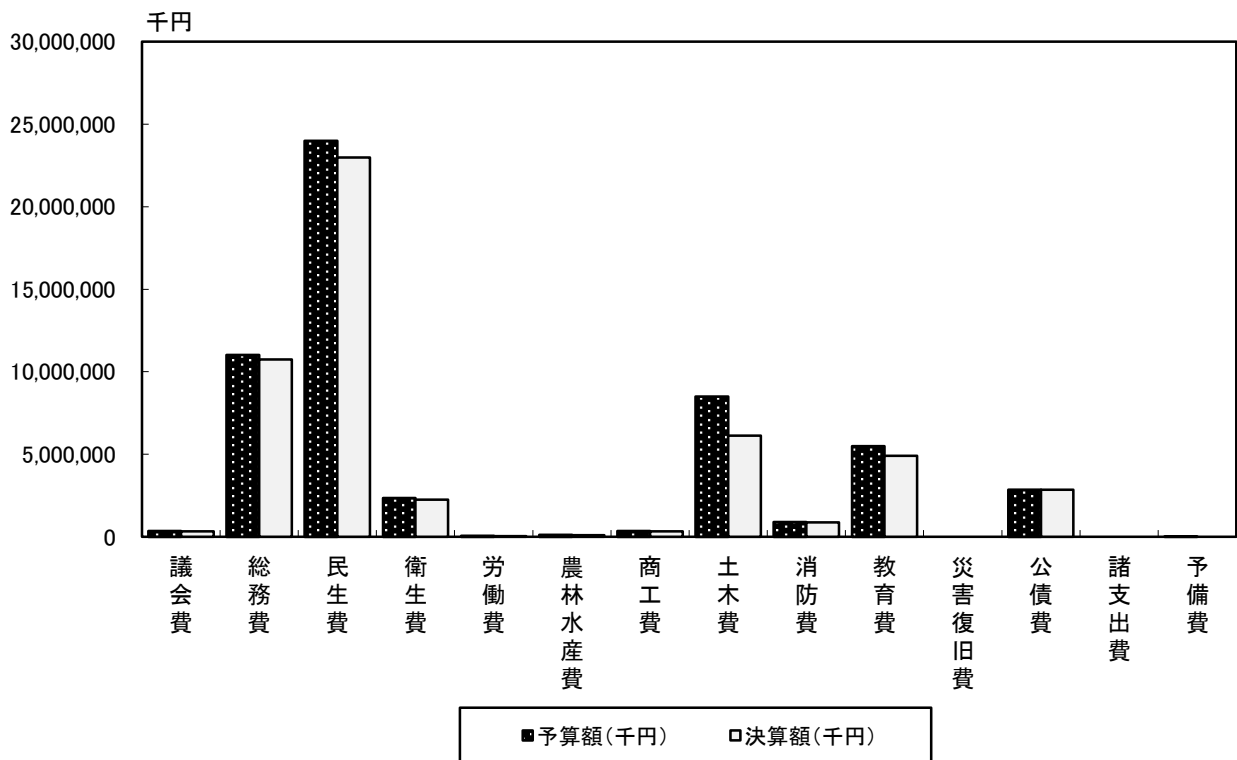
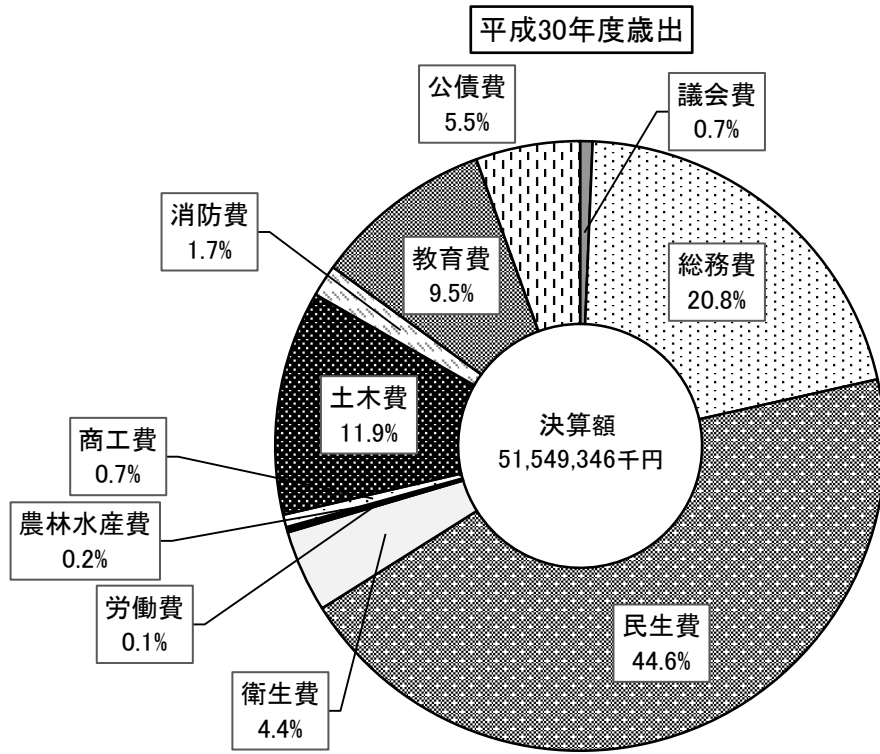


(84) 経常収支比率の推移 (P 166・167参照)

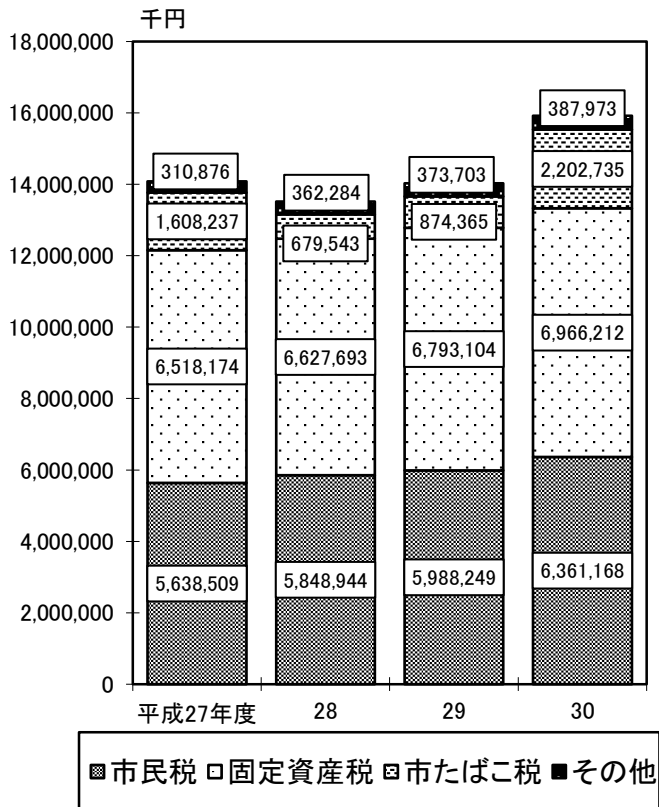


平成30年度歳入

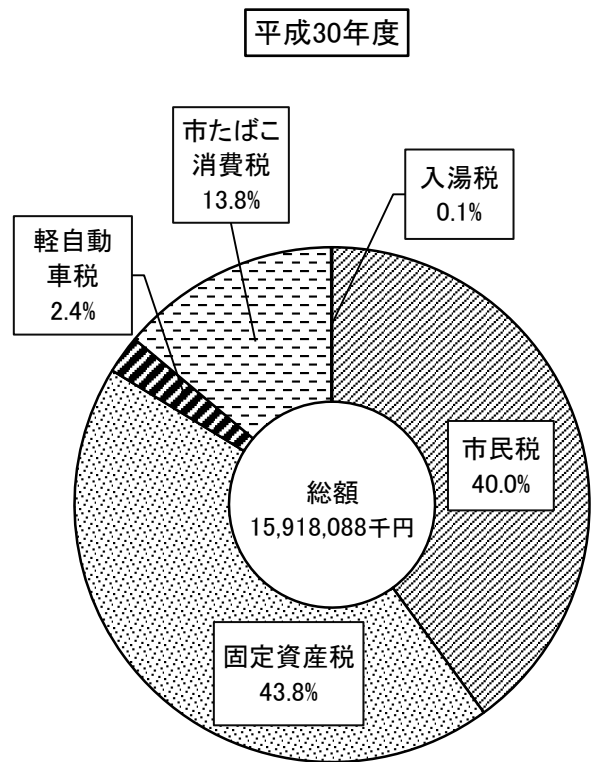




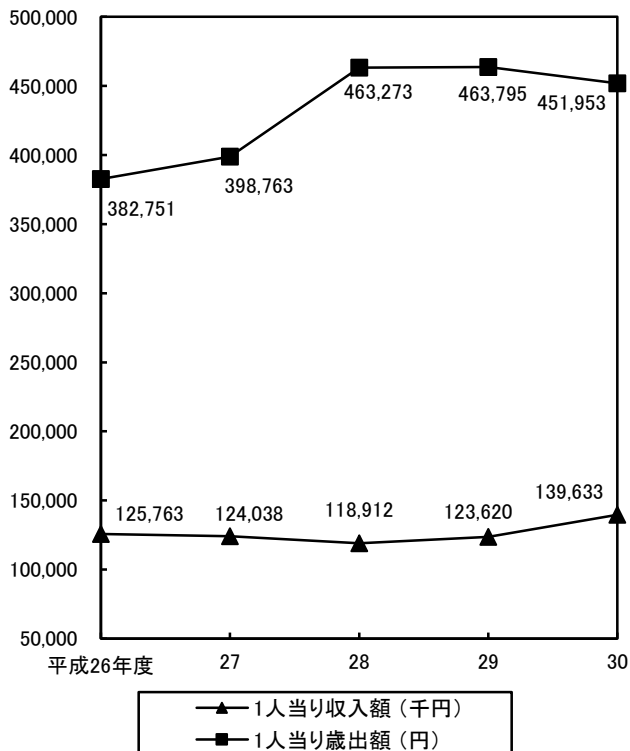
(87) 税目別市税調定額の推移 (P 163参照)
(現年度課税分)



(88) 税目別市税調定額の内訳 (P 163参照)
(現年度課税分)



(89) 市民1人当たり収入額及び歳出額 (P 163参照)
(滞納繰越分を含む)



(90) 市債現在高 (P 164・165参照)

