

# 浦添市の家計簿

**市の人口、面積**

人口 113,974 人  
 男 55,635 人  
 女 58,339 人

世帯数 47,055 世帯

面積 19.48 km<sup>2</sup>

**市有財産の状況**

土地 1,691,949m<sup>2</sup>

建物 286,264m<sup>2</sup>

基金 91億 739万円

有価証券 2,424万円

**市の借入金 (3月末現在)**

借入現在高 390億 2,531万円  
 市民一人当たりの借金 34万円  
 一日当たりの支払利息 181万円

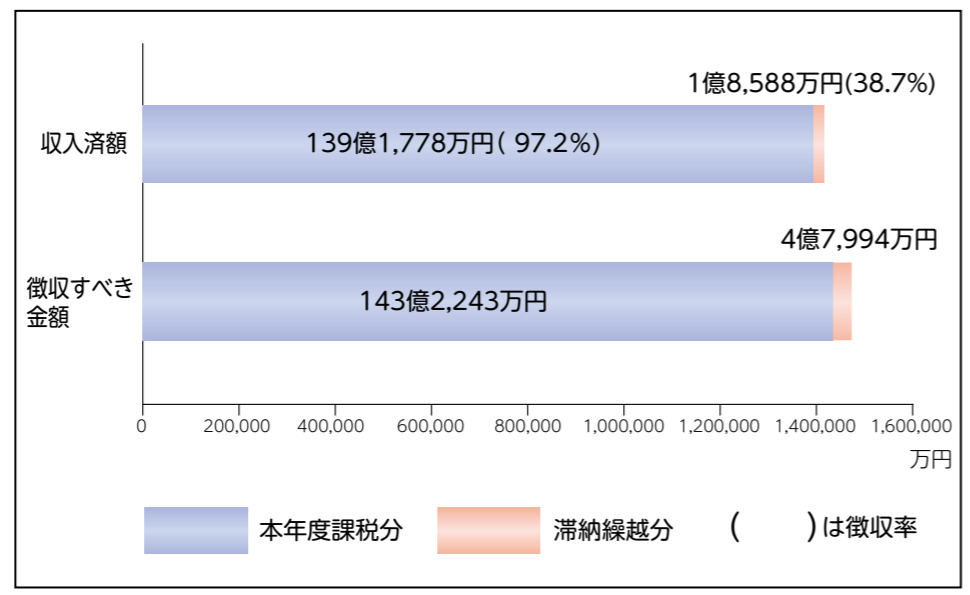
**一時借入金の状況 (3月末現在)**

一般会計 0円  
 国民健康保険事業 0円  
 介護保険事業 0円  
 公共下水道事業 0円  
 土地区画整理事業 0円  
 水道事業 0円

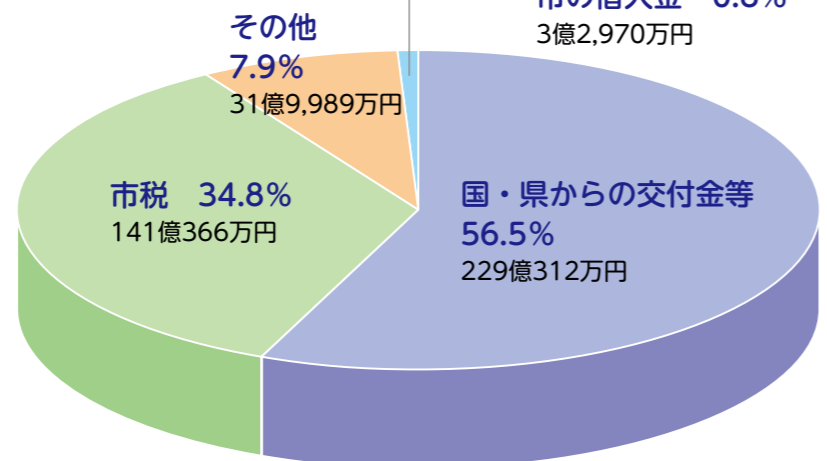
**各会計予算執行状況**

会計名	予算現額	収入済額	支出済額	執行率
一般会計	479億2,413万円	405億3,636万円	430億4,416万円	89.8%
国民健康保険	150億3,451万円	141億1,501万円	142億5,993万円	94.8%
土地区画整理事業	27億252万円	18億1,902万円	18億9,108万円	70.0%
公共下水道事業	20億7,768万円	15億9,882万円	18億3,133万円	88.1%
介護保険	61億7,598万円	59億6,234万円	59億9,467万円	97.1%
後期高齢者医療	8億4,694万円	8億5,951万円	8億369万円	94.9%
水道事業	収益的収入	26億6,892万円	26億1,711万円	98.1%
	収益的支出	26億3,706万円	24億4,196万円	92.6%
	資本的収入	1億93万円	6,167万円	61.1%
	資本的支出	4億3,384万円	2億1,044万円	48.5%

**市税の徴収状況 (3月末現在)**

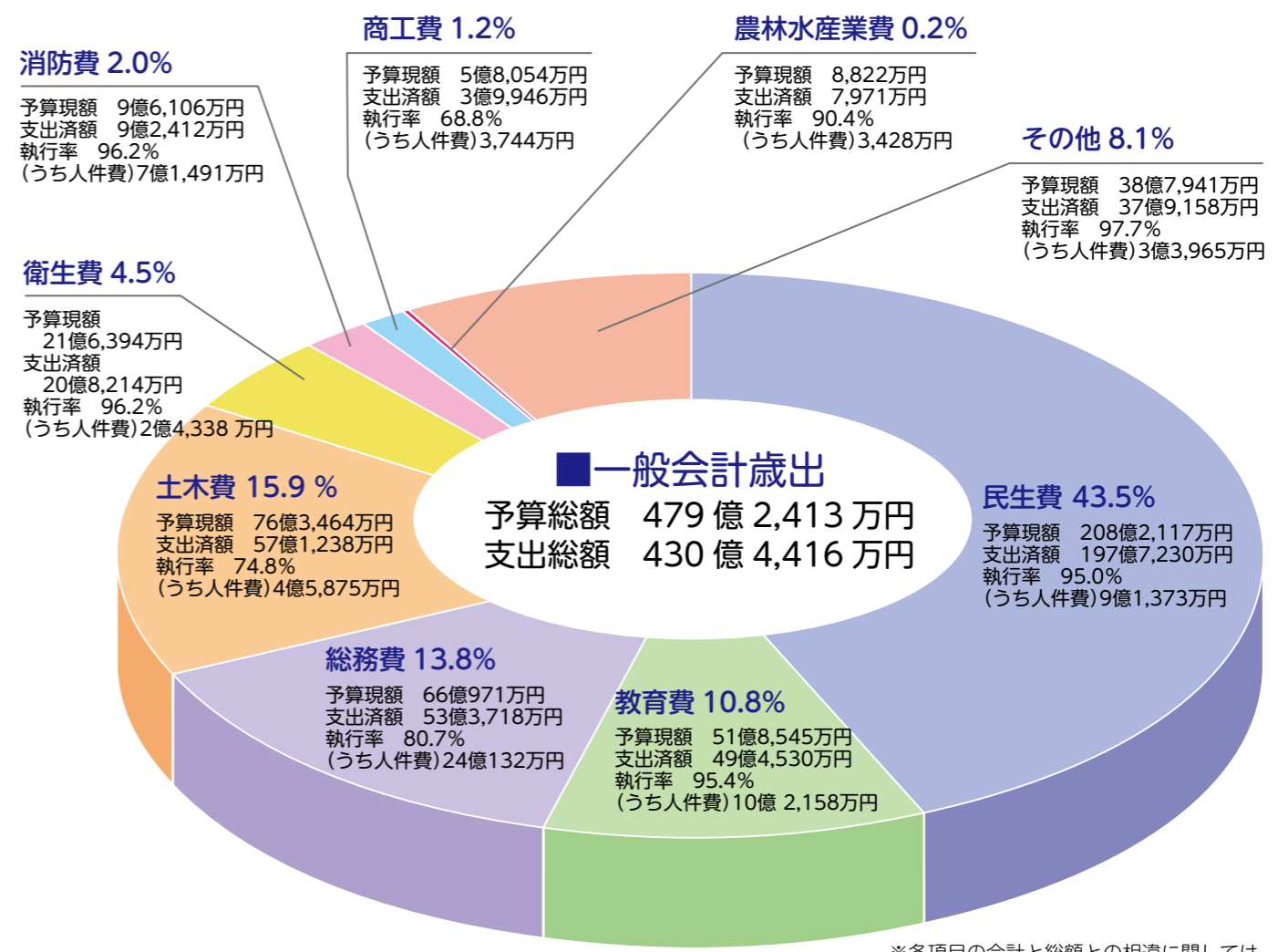


**一般会計の主な収入源 (収入済額)**



※その他は使用料および手数料、分担金および負担金、寄附金、財産収入等

浦添市の家計簿「財政公表」は年2回公表されます。市予算の歳入歳出執行状況を中心に、市有財産の状況、市の借入金、市民一人当たりの状況などが明らかにされています。なお、市の会計のうち、一般会計と特別会計は5月31日まで収入と支出の整理期間があることから、最終的な決算額は6月1日以降となります。今後とも市民皆さまの市政へのご理解とご協力をお願いします。



※各項目の合計と総額との相違に関しては、一万円未満の端数処理によるものである。

**市民一人当たり主な用途別金額**

- 民生費 182,683円(生活保護・児童・母子・障がい者・老人の福祉増進)
- 土木費 66,986円(道路・街路・公園などの建設・整備)
- 教育費 45,497円(学校の管理・運営・増改築など)
- 衛生費 18,986円(病気の予防・ごみ処理・公害対策)

**財政用語の解説**

民生費：生活保護・児童福祉・母子・障がい者への福祉サービスや老人福祉の増進、保育所運営などの事務・事業に係るお金  
 教育費：小中学校・幼稚園の管理、運営、増改築や社会教育、学校給食などに係るお金  
 総務費：一般的な管理事務で、財産管理や戸籍、統計、徴税、選挙などに係るお金  
 土木費：道路橋りょう、公園、都市計画などの建設整備に係るお金  
 衛生費：病気の予防、ごみ処理、公害対策などに係るお金  
 消防費：火災の予防・消火や救急活動などに係るお金  
 商工費：中小企業の振興育成・雇用促進などに係るお金  
 農林水産業費：農業・漁業・水産業の普及、振興などに係るお金  
 その他：議会の運営に要する経費や災害復旧費用、市債の償還金などに係るお金

問い合わせ 財政課 ☎876-1234 (内線 2117)