資料編

資料編　もくじ

・図表９　様式 1-1　200 万円以上となった個別レセプト一覧・・・・・・・・・・・・72
・図表 10　様式 1-2　200 万円以上となったレセプト基礎疾患（費用額別・疾患別）・73
・図表 11　様式 2-1　６ヶ月以上入院しているレセプトの一覧・・・・・・・・・・・・74
・図表 12　様式 2-2　人工透析患者一覧表・・・・・・・・・・・・・・・・・・・・・75
・図表 15　様式 6-2～ 6-7　健診有所見者状況（男女別・年代別）・・・・・・・・・・76
・図表 16　メタボリックシンドロームにおけるリスクの重複状況・・・・・・・・・・77
・糖尿病有病者・予備群の経年変化（全国比較）・・・・・・・・・・・・・・・・・・78
・様式 3-1　生活習慣病全体の分析（ 2012/05 診療分 ）・・・・・・・・・・・・・・79
・様式 3-2　糖尿病の分析（ 2012/05 診療分 ）・・・・・・・・・・・・・・・・・・80
・様式 3-3　高血圧の分析（ 2012/05 診療分 ）・・・・・・・・・・・・・・・・・・81
・様式 3-4　高脂血症の分析（ 2012/05 診療分 ）・・・・・・・・・・・・・・・・・82
・様式 3-5　虚血性心疾患の分析（ 2012/05 診療分 ）・・・・・・・・・・・・・・・83
・様式 3-6　脳梗塞・脳出血の分析（ 2012/05 診療分 ）・・・・・・・・・・・・・・84
・住民の声とともに課題を整理・・・・・・・・・・・・・・・・・・・・・・・・・・85
・保健指導で関わって専門医に繋がった事例・・・・・・・・・・・・・・・・・・・・86
・総合健診検査項目一覧表・・・・・・・・・・・・・・・・・・・・・・・・・・・・90
・特定健診・保健指導の流れ・・・・・・・・・・・・・・・・・・・・・・・・・・・91

図表９　様式 1-1　200 万円以上となった個別レセプト一覧
（平成 23 年４月～ 平成 24 年３月審査（平成 23 年３月～ 平成 24 年２月診療分））

入外区分	審査月	レセプト総括開始月	実日数	費用額	性別	行政区	年齢	診療開始日又は入院日	中分類疾病分類名	主傷病名	生活習慣病統計用分類			糖尿病			心疾患			脳血管疾患						血管変性		細動脈変化				種別	備考
												高血圧症	脂質異常症	糖尿病	インスリン抵抗	高尿酸血症	心虚血変化	心洞調節不全	心その他	脳梗塞	脳出血	脳その他	腎臓疾患	人工透析	肝臓疾患	動脈硬化	動脈閉塞	網膜変性	腎臓障害	神経障害	肥満		
入院	H23.09	H23.06	2	2,085,680	女	仲間	70	H23.6.29	虚血性心疾患	労作性狭心症	心						○		○													医科	冠動脈、大動脈バイパス手術
入院	H24.01	H23.12	27	2,131,460	男	茶山	71	H23.12.5	気管、気管支及び肺の悪性新生物	左下葉肺癌	がん	○	○				○															医科	腹腔鏡下悪性腫瘍手術
入院	H23.08	H23.07	11	2,143,410	男	仲間	66	H23.7.4	直腸S状結腸移行部及び直腸の悪性新生物	直腸癌	がん																					医科	直腸切除・切断術：死亡
入院	H23.08	H23.07	15	2,694,370	男	瀬戸ハイツ	37	H23.7.17	頭蓋内損傷及び内臓の損傷	膵損傷	その他																					医科	血管塞栓術：自損事故
入院	H24.01	H23.12	22	4,579,270	女	仲間	73	H23.12.10	くも膜下出血	くも膜下出血	脳	○									○											医科	脳血管内手術
入院	H23.12	H23.07	9	2,381,240	女	前田	54	H23.6.25	ウイルス肝炎	劇症肝炎	その他																					医科	血漿交換・CHDF：死亡
入院	H23.07	H23.06	21	2,157,190	男	牧港	68	H23.5.4	その他の悪性新生物	膵頭部癌	がん									○												医科	膵頭部腫瘍切除術
入院	H23.07	H23.06	21	3,861,620	男	マキトハウス	30	H18.5.22	その他の心疾患	拡張型心筋症	その他			○	○		○		○													医科	経皮的カテーテル心筋焼灼術
入院	H23.10	H23.09	15	2,029,510	男	牧港	16	H23.9.16	その他の損傷及びその他の外因の影響	多部位損傷	その他																					医科	交通事故
入院	H23.04	H23.03	13	2,348,260	女	牧港	72	H23.3.14	関節症	両変形性膝関節症	ロコモ	○							○													医科	人工関節置換術
入院	H23.06	H22.10	25	2,875,870	男	瀬戸ハイツ	74	H22.10.11	虚血性心疾患	不安定狭心症	心			○			○		○				○	○								医科	経皮的冠動脈ステント留置術
入院	H23.08	H23.07	31	2,680,000	男	城間	68	H23.7.1	その他の脊柱障害	腰椎分離すべり症	ロコモ	○					○															医科	脊椎固定術
入院	H23.06	H23.05	9	2,032,240	女	浦城	71	H23.5.9	その他の心疾患	持続性心房細動	不整脈	○	○	○					○													医科	経皮的カテーテル心筋焼灼術
入院	H23.07	H23.06	9	2,054,800	女	城間	49	H23.6.22	脳梗塞	心原性脳塞栓症	脳																					医科	減圧開頭術
入院	H23.09	H23.08	10	3,910,180	男	屋富祖	56	H23.8.8	虚血性心疾患	急性前壁心筋梗塞	心						○															医科	経皮的冠動脈ステント留置術：死亡
入院	H24.02	H23.11	2	5,987,960	男	港川	39	H23.11.29	その他の心疾患	特発性拡張型心筋症	その他								○													医科	両心室ペースメーカー移植術
入院	H23.10	H23.09	31	5,103,360	男	宮城	67	H23.7.7	その他の循環器の疾患	偽性動脈瘤	大動脈	○		○					○													医科	大動脈瘤切除術
入院	H23.10	H23.09	4	2,752,420	男	宮城	71	H23.9.27	脊椎障害（脊椎症を含む）	広範囲脊柱管狭窄症	ロコモ			○																		医科	脊椎固定術
入院	H23.06	H23.04	5	2,419,430	女	浦城	56	H23.4.20	その他の脳血管疾患	脳静脈血栓症	脳			○								○										医科	経皮的選択的脳血栓・塞栓溶解術：死亡
入院	H23.10	H23.04	8	2,271,910	男	宮城	60	H23.4.4	ウイルス肝炎	劇症肝炎	その他																					医科	血漿交換術：死亡
入院	H23.04	H23.03	6	2,900,720	女	宮城	70	H23.3.26	くも膜下出血	脳底動脈からのくも膜下出血	脳										○											医科	脳血管手術

以下 117 人は省略

分類	費用額	枚数	枚数占有率	費用額占有率
心	71,763,440	22	11.76%	12.64%
大動脈	35,429,900	10	5.35%	6.24%
脳	53,009,380	17	9.09%	9.34%
動脈	3,091,900	1	0.53%	0.54%
がん	54,313,600	21	11.23%	9.57%
心臓弁	38,854,160	7	3.74%	6.84%
不整脈	13,449,700	5	2.67%	2.37%
ロコモ	27,129,540	11	5.88%	4.78%
その他	270,764,230	93	49.73%	47.69%
計	567,805,850	187	100.00%	100.00%

図表 10　様式 1-2　200 万円以上となったレセプト基礎疾患（費用額別・疾患別）
平成 23 年 3 月～ 平成 24 年 2 月診療分

費用額	レセプト総枚数		血管に関する循環器疾患								がん		心臓弁		不整脈		ﾛｺﾓﾃｨﾌﾞｼﾝﾄﾞﾛｰﾑ		その他		基礎疾患（延べ再掲でレセプト総枚数に対する割合）					
			虚血性心疾患		大動脈疾患		脳血管疾患		動脈閉塞												高血圧症		脂質異常症		糖尿病	
	枚数	割合	枚数	割合	枚数	割合	枚数	割合	枚数	割合	枚数	割合	枚数	割合	枚数	割合	枚数	割合	枚数	割合	枚数	割合	枚数	割合	枚数	割合
1,000万円以上	0	0.00	0	0.00	0	0.00	0	0.00	0	0.00	0	0.00	0	0.00	0	0.00	0	0.00	0	0.00	0	0.00	0	0.00	0	0.00
900万円台	0	0.00	0	0.00	0	0.00	0	0.00	0	0.00	0	0.00	0	0.00	0	0.00	0	0.00	0	0.00	0	0.00	0	0.00	0	0.00
800万円台	0	0.00	0	0.00	0	0.00	0	0.00	0	0.00	0	0.00	0	0.00	0	0.00	0	0.00	0	0.00	0	0.00	0	0.00	0	0.00
700万円台	2	1.07	1	50.00	0	0.00	0	0.00	0	0.00	0	0.00	2	100.00	0	0.00	0	0.00	0	0.00	0	0.00	0	0.00	0	0.00
600万円台	7	3.74	2	28.57	0	0.00	0	0.00	0	0.00	0	0.00	2	28.57	0	0.00	0	0.00	3	42.86	4	57.14	1	14.29	2	28.57
500万円台	3	1.60	1	33.33	2	66.67	1	33.33	0	0.00	0	0.00	0	0.00	0	0.00	0	0.00	1	33.33	1	33.33	0	0.00	1	33.33
400万円台	15	8.02	2	13.33	2	13.33	4	26.67	0	0.00	1	6.67	2	13.33	0	0.00	0	0.00	6	40.00	7	46.67	2	13.33	4	26.67
300万円台	39	20.86	9	23.08	1	2.56	12	30.77	3	7.69	5	12.82	1	2.56	2	5.13	1	2.56	16	41.03	14	35.90	4	10.26	5	12.82
350万円以上小計（審査基準高額レセプト）	43	22.99	血管に関する疾患								3	6.98	7	16.28	2	4.65	0	0.00	15	34.88	16	37.21	4	9.30	9	20.93
			件数		16		割合		37.21																	
200万円台	121	64.71	25	20.66	5	4.13	28	23.14	0	0.00	15	12.40	0	0.00	3	2.48	10	8.26	67	55.37	49	40.50	12	9.92	19	15.70
合計	187	100.00	血管に関する疾患								21	11.23	7	3.74	5	2.67	11	5.88	93	49.73	75	40.11	19	10.16	31	16.58
			件数		50		割合		26.74																	

実人数 138 人

図表 11　様式 2-1　6 ヶ月以上入院しているレセプトの一覧
（2012 年 5 月基準時 6 月以上入院のレセプトで基準時資格喪失者を除く）

番号	個人番号	国保番号	氏名	生年月日	性別	年齢	入院時年齢	入院年月日	入院月数	費用額	傷病名 1	傷病名 2	傷病名 3	傷病名 4	傷病名 5	生活習慣病　該当するところに●（傷病名1は○）							精神疾患	がん	人工腎臓	整形外科系疾患	その他	参考医療費（直近レセプト費用額×入院月数）	備考
																高血圧症	糖尿病	脂質異常症	高尿酸血症	虚血性心疾患	脳血管疾患	動脈閉塞							
1					男	61	58	2009/9/9	33	930,490	心筋梗塞	低酸素性脳症	呼吸不全	高血圧症	仙骨部褥瘡	●				○								30,706,170	
2					男	41	39	2010/05/13	25	544,720	低酸素性脳症	糖尿病					●										○	13,618,000	
3					男	73	69	2008/10/31	44	301,070	アルコール性精神病	アルコール依存症	脳挫傷										○					13,247,080	
4					女	70	67	2009/05/27	37	233,950	胸部帯状疱疹後神経痛	胃炎														○		8,656,150	
5					男	41	40	2011/03/24	15	289,900	統合失調症										●		○					4,348,500	
6					女	71	36	1976/04/01	434	338,810	てんかん	てんかん性精神病					●				●		●				○	147,043,540	
7					女	72	53	1993/03/23	231	360,180	統合失調症						●			●			○					83,201,580	
8					男	60	24	1975/06/05	444	395,610	統合失調症						●						○					175,650,840	
9					女	57	47	2002/4/3	122	384,490	統合失調症							●					○					46,907,780	
10					男	40	33	2005/04/14	86	915,740	ベッカー型筋ジストロフィー					●											○	78,753,640	

以下 198 人は省略

（参考）主たる疾病の1人当たり月平均費用額ランク				主たる疾病の人数ランク				（参考）主たる疾病の月費用額合計ランク			
虚血性心疾患	930,490	1	205.91%	精神疾患	128	1	61.54%	精神疾患	46,599,568	1	49.58%
人工腎臓	763,625	2	168.98%	その他	59	2	28.37%	その他	35,364,390	2	37.62%
脳血管疾患	605,771	3	134.05%	脳血管疾患	12	3	5.77%	脳血管疾患	7,269,250	3	7.73%
その他	599,396	4	132.64%	糖尿病	2	4	0.96%	人工腎臓	1,527,250	4	1.62%
糖尿病	504,535	5	111.65%	がん	2	4	0.96%	糖尿病	1,009,070	5	1.07%
がん	433,920	6	96.02%	人工腎臓	2	4	0.96%	虚血性心疾	930,490	6	0.99%
精神疾患	364,059	7	80.56%	整形外科系	2	4	0.96%	がん	867,840	7	0.92%
整形外科系疾	212,610	8	47.05%	虚血性心疾	1	8	0.48%	整形外科系	425,220	8	0.45%
高血圧症	0	9	0.00%	高血圧症	0	9	0.00%	高血圧症	0	9	0.00%
脂質異常症	0	9	0.00%	脂質異常症	0	9	0.00%	脂質異常症	0	9	0.00%
高尿酸血症	0	9	0.00%	高尿酸血症	0	9	0.00%	高尿酸血症	0	9	0.00%
動脈閉塞	0	9	0.00%	動脈閉塞	0	9	0.00%	動脈閉塞	0	9	0.00%

図表 12　様式 2-2　人工透析患者一覧表

人工透析患者一覧表（平成24年5月診療分の医科レセプト（2枚以上ある場合の費用額は前後月）と自庁システムより）

※糖尿病合併症の中に糖尿病性腎症は省いている。（レセプト上「糖尿病性腎症」の記載が少なく、因果関係が不明瞭なため）

（参考値）（参考値）　＊資格取得年月日H9.2.25は被保険者番号変更による

No.	被保番号	住民コード	氏名	性別	年齢	生年月日	透析導入日	実施月数	糖尿病	（再掲）糖尿病合併症 インスリン療法	糖尿病性網膜症	糖尿病性神経障害	高血圧症	脂質異常症	高尿酸血症	虚血性心疾患	脳血管疾患	動脈閉塞	入外	当月費用額	年間費用額 当月費用額×12	透析実施期間に掛かった費用額	資格取得年月日	資格喪失年月日	備考
1				男	57		H19.5.18	61	●		●									355,200	4,262,400	21,667,200	H22.1.21	H24.5.28	死亡
2				女	60		H20.4.9	50	●	●			●							402,290	4,827,480	20,114,500	H18.2.1		
3				男	60		H6.8.18	214	●				●					●		351,030	4,212,360	75,120,420	H24.4.1		
～～～省 略～～～																									
93				女	57		H8.5.24	193					●			●		●		408,820	4,905,840	78,902,260	H22.8.1		212792より SLE
94				男	64			1349	●				●							430,080	5,160,960	580,177,920	H24.4.1	H24.7.2	転出 人工腎臓は転入前から
95				男	60		H23.2.28	16	●				●			●				345,710	4,148,520	5,531,360	H24.4.11		
									49	10	5	7	92	40	29	27	19	25	計	43,075,500	516,906,000	4,665,888,120			
																		入院	8	8,376,470	100,517,640	625,204,980			
																		外来	87	34,699,030	416,388,360	4,040,683,140			

※糖尿病Ⅰ型1名含む

95名中該当人数		糖尿病	（再掲）糖尿病合併症 インスリン療法	糖尿病性網膜症	糖尿病性神経障害	高血圧症	脂質異常症	高尿酸血症	虚血性心疾患	脳血管疾患	動脈閉塞
入院	実人数	5	(2)	(0)	(0)	6	3	0	4	2	1
	割合	5.26%	(2.11%)	(0.00%)	(0.00%)	6.32%	3.16%	0.00%	4.21%	2.11%	1.05%
外来	実人数	44	(8)	(5)	(7)	86	37	29	23	17	24
	割合	46.32%	(8.42%)	(5.26%)	(7.37%)	90.53%	38.95%	30.53%	24.21%	17.89%	25.26%
計	実人数	49	(10)	(5)	(7)	92	40	29	27	19	25
	割合	51.58%	(10.53%)	(5.26%)	(7.37%)	96.84%	42.11%	30.53%	28.42%	20.00%	26.32%

当該月 費用額	（参考値）年間費用額 当月費用額×12	（参考値）透析実施期間に掛かった費用額	（参考値）1人当たり Ⅰ月費用額	（参考値）1人当たり 年間費用額
8,376,470	100,517,640	625,204,980	1,047,059	12,564,705
19.45%	19.45%	13.40%		
34,699,030	416,388,360	4,040,683,140	398,839	4,786,073
80.55%	80.55%	86.60%		
43,075,500	516,906,000	4,665,888,120	453,426	5,441,116

図表 15　様式 6-2～ 6-7　健診有所見者状況（男女別・年代別）

		受診者数	メタボリックシンドローム				摂取エネルギーの過剰										血管を傷つける												内臓脂肪症候群以外の動脈硬化要因		臓器障害			
			該当者		予備群		腹囲		BMI		中性脂肪		ALT(GPT)		HDL		空腹時血糖			HbA1c			尿酸		収縮期血圧		拡張期血圧		LDL		尿蛋白		GFR		
							男85cm以上 女90cm以上		25以上		150以上		31以上		40未満		実施者	100以上		実施者	5.2以上		実施者	7.0以上		130以上		85以上		120以上		+以上		実施者	60未満	
		A					B	B/A	C	C/A	D	D/A	E	E/A	F	F/A		G	G/A		H	H/A		I	I/A	J	J/A	K	K/A	L	L/A	M	M/A		N	N/A
総数	H20	4,202	715	17.0%	647	15.4%	1,647	39.2%	1,530	36.4%	989	23.5%	695	16.5%	181	4.3%	4,202	1,577	37.5%	4,201	2,041	48.6%	3,994	584	14.6%	1,937	46.1%	809	19.3%	2,522	60.0%	244	5.8%	3,994	731	18.3%
	H21	5,050	897	17.8%	744	14.7%	1,990	39.4%	1,938	38.4%	1,172	23.2%	863	17.1%	282	5.6%	4,875	1,756	36.0%	5,049	2,571	50.9%	5,048	772	15.3%	2,019	40.0%	855	16.9%	2,952	58.5%	332	6.6%	5,050	888	17.6%
	H22	6,508	1,253	19.2%	979	15.0%	2,660	40.9%	2,555	39.3%	1,590	24.4%	1,165	17.9%	336	5.2%	6,142	2,159	35.2%	6,486	3,668	56.6%	6,487	908	14.0%	2,584	39.7%	1,108	17.0%	3,790	58.2%	464	7.1%	6,492	1,151	17.7%
	H23	6,701	1,247	18.6%	1,020	15.2%	2,730	40.7%	2,598	38.8%	1,553	23.2%	1,169	17.4%	370	5.5%	6,312	1,926	30.5%	6,685	3,673	54.9%	6,683	970	14.5%	2,619	39.1%	1,122	16.7%	3,848	57.4%	448	6.7%	6,685	1,136	17.0%
男性	H20	1,744	457	26.2%	393	22.5%	1,025	58.8%	757	43.4%	528	30.3%	410	23.5%	130	7.5%	1,744	841	48.2%	1,743	839	48.1%	1,724	484	28.1%	889	51.0%	432	24.8%	955	54.8%	146	8.4%	1,724	361	20.9%
	H21	2,199	591	26.9%	450	20.5%	1,252	56.9%	973	44.2%	650	29.6%	516	23.5%	198	9.0%	2,124	998	47.0%	2,198	1,123	51.1%	2,199	649	29.5%	954	43.4%	465	21.1%	1,183	53.8%	207	9.4%	2,199	451	20.5%
	H22	2,871	803	28.0%	623	21.7%	1,691	58.9%	1,272	44.3%	889	31.0%	729	25.4%	237	8.3%	2,704	1,223	45.2%	2,864	1,586	55.4%	2,864	749	26.2%	1,248	43.5%	617	21.5%	1,573	54.8%	278	9.7%	2,864	609	21.3%
	H23	2,999	848	28.3%	660	22.0%	1,795	59.9%	1,342	44.7%	916	30.5%	728	24.3%	271	9.0%	2,799	1,140	40.7%	2,994	1,668	55.7%	2,994	815	27.2%	1,278	42.6%	656	21.9%	1,604	53.5%	256	8.5%	2,995	576	19.2%
女性	H20	2,458	258	10.5%	254	10.3%	622	25.3%	773	31.4%	461	18.8%	285	11.6%	51	2.1%	2,458	736	29.9%	2,458	1,202	48.9%	2,270	100	4.4%	1,048	42.6%	377	15.3%	1,567	63.8%	98	4.0%	2,270	370	16.3%
	H21	2,851	306	10.7%	294	10.3%	738	25.9%	965	33.8%	522	18.3%	347	12.2%	84	2.9%	2,751	758	27.6%	2,851	1,448	50.8%	2,849	123	4.3%	1,065	37.4%	390	13.7%	1,769	62.0%	125	4.4%	2,851	437	15.3%
	H22	3,637	450	12.4%	356	9.8%	969	26.6%	1,283	35.3%	701	19.3%	436	12.0%	99	2.7%	3,438	936	27.2%	3,622	2,082	57.5%	3,623	159	4.4%	1,336	36.7%	491	13.5%	2,217	61.0%	186	5.1%	3,628	542	14.9%
	H23	3,702	399	10.8%	360	9.7%	935	25.3%	1,256	33.9%	637	17.2%	441	11.9%	99	2.7%	3,513	786	22.4%	3,691	2,005	54.3%	3,689	155	4.2%	1,341	36.2%	466	12.6%	2,244	60.6%	192	5.2%	3,690	560	15.2%

図表 16　メタボリックシンドロームにおけるリスクの重複状況

様式6-8　メタボリックシンドローム該当者・予備群（40～74歳）

平成２３年度

H24.11.14作成

空腹時血糖とHbA1cの取り扱い
☑ 空腹時血糖　＞　☑ HbA1c

男　性					総数			40～49歳			50～59歳			60～69歳			70～74歳			（再掲）65～74歳		
					人数	割合①	割合②	人数	割合①	割合②	人数	割合①	割合②	人数	割合①	割合②	人数	割合①	割合②	人数	割合①	割合②
被保険者数（40～74歳）					9,987			2,527			2,794			3,099			1,567			2,954		
健診受診者数（受診率%）					2,871	28.7%		461	18.2%		548	19.6%		1,119	36.1%		743	47.4%		1,339	45.3%	
腹囲85ｃｍ以上の者					1,691	58.9%		269	58.4%		340	62.0%		644	57.6%		438	59.0%		775	57.9%	
BMI25以上の者（腹囲測定未実施者）					0			0			0			0			0			0		
（再掲）有所見の重複状況		高血糖	高血圧	脂質異常																		
	腹囲又は BMIのみ				265	9.2%	15.7%	70	15.2%	26.0%	61	11.1%	17.9%	76	6.8%	11.8%	58	7.8%	13.2%	95	7.1%	12.3%
	予備群	●			48	1.7%	2.8%	11	2.4%	4.1%	9	1.6%	2.6%	20	1.8%	3.1%	8	1.1%	1.8%	15	1.1%	1.9%
			●		395	13.8%	23.4%	35	7.6%	13.0%	71	13.0%	20.9%	169	15.1%	26.2%	120	16.2%	27.4%	221	16.5%	28.5%
				●	180	6.3%	10.6%	68	14.8%	25.3%	37	6.8%	10.9%	43	3.8%	6.7%	32	4.3%	7.3%	52	3.9%	6.7%
	該当者	●	●		161	5.6%	9.5%	10	2.2%	3.7%	24	4.4%	7.1%	67	6.0%	10.4%	60	8.1%	13.7%	94	7.0%	12.1%
		●		●	70	2.4%	4.1%	10	2.2%	3.7%	18	3.3%	5.3%	26	2.3%	4.0%	16	2.2%	3.7%	23	1.7%	3.0%
			●	●	354	12.3%	20.9%	46	10.0%	17.1%	76	13.9%	22.4%	139	12.4%	21.6%	93	12.5%	21.2%	163	12.2%	21.0%
		●	●	●	217	7.6%	12.8%	19	4.1%	7.1%	44	8.0%	12.9%	103	9.2%	16.0%	51	6.9%	11.6%	112	8.4%	14.5%
メタボリック予備群					623	21.7%	36.8%	114	24.7%	42.4%	117	21.4%	34.4%	232	20.7%	36.0%	160	21.5%	36.5%	288	21.5%	37.2%
メタボリック該当者					802	27.9%	47.4%	85	18.4%	31.6%	162	29.6%	47.6%	335	29.9%	52.0%	220	29.6%	50.2%	392	29.3%	50.6%

女　性					総数			40～49歳			50～59歳			60～69歳			70～74歳			（再掲）65～74歳		
					人数	割合①	割合②	人数	割合①	割合②	人数	割合①	割合②	人数	割合①	割合②	人数	割合①	割合②	人数	割合①	割合②
被保険者数（40～74歳）					10,043			2,232			2,693			3,421			1,697			3,251		
健診受診者数（受診率%）					3,637	36.2%		495	22.2%		767	28.5%		1,543	45.1%		832	49.0%		1,635	50.3%	
腹囲90ｃｍ以上の者					969	26.6%		74	14.9%		163	21.3%		425	27.5%		307	36.9%		532	32.5%	
BMI25以上の者（腹囲測定未実施者）					0			0			0			0			0			0		
（再掲）有所見の重複状況		高血糖	高血圧	脂質異常																		
	腹囲又は BMIのみ				163	4.5%	16.8%	25	5.1%	33.8%	34	4.4%	20.9%	70	4.5%	16.5%	34	4.1%	11.1%	63	3.9%	11.8%
	予備群	●			26	0.7%	2.7%	4	0.8%	5.4%	4	0.5%	2.5%	15	1.0%	3.5%	3	0.4%	1.0%	11	0.7%	2.1%
			●		246	6.8%	25.4%	12	2.4%	16.2%	38	5.0%	23.3%	105	6.8%	24.7%	91	10.9%	29.6%	150	9.2%	28.2%
				●	84	2.3%	8.7%	13	2.6%	17.6%	9	1.2%	5.5%	41	2.7%	9.6%	21	2.5%	6.8%	45	2.8%	8.5%
	該当者	●	●		73	2.0%	7.5%	4	0.8%	5.4%	16	2.1%	9.8%	28	1.8%	6.6%	25	3.0%	8.1%	39	2.4%	7.3%
		●		●	31	0.9%	3.2%	3	0.6%	4.1%	10	1.3%	6.1%	8	0.5%	1.9%	10	1.2%	3.3%	14	0.9%	2.6%
			●	●	225	6.2%	23.2%	8	1.6%	10.8%	34	4.4%	20.9%	105	6.8%	24.7%	78	9.4%	25.4%	135	8.3%	25.4%
		●	●	●	121	3.3%	12.5%	5	1.0%	6.8%	18	2.3%	11.0%	53	3.4%	12.5%	45	5.4%	14.7%	75	4.6%	14.1%
メタボリック予備群					356	9.8%	36.7%	29	5.9%	39.2%	51	6.6%	31.3%	161	10.4%	37.9%	115	13.8%	37.5%	206	12.6%	38.7%
メタボリック該当者					450	12.4%	46.4%	20	4.0%	27.0%	78	10.2%	47.9%	194	12.6%	45.6%	158	19.0%	51.5%	263	16.1%	49.4%

注）割合①の分母は健診受診者、割合②の分母は腹囲85ｃｍ以上又は90ｃｍ以上

糖尿病有病者・予備群の経年変化（全国比較）

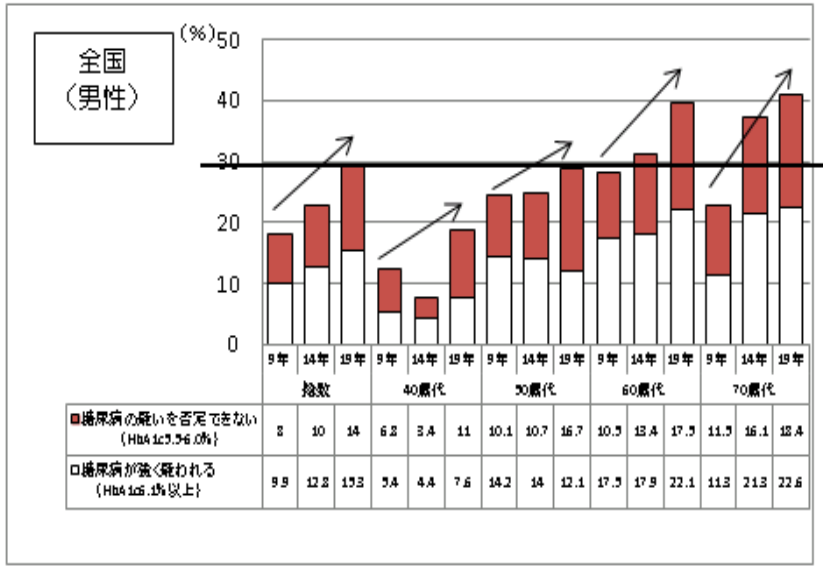

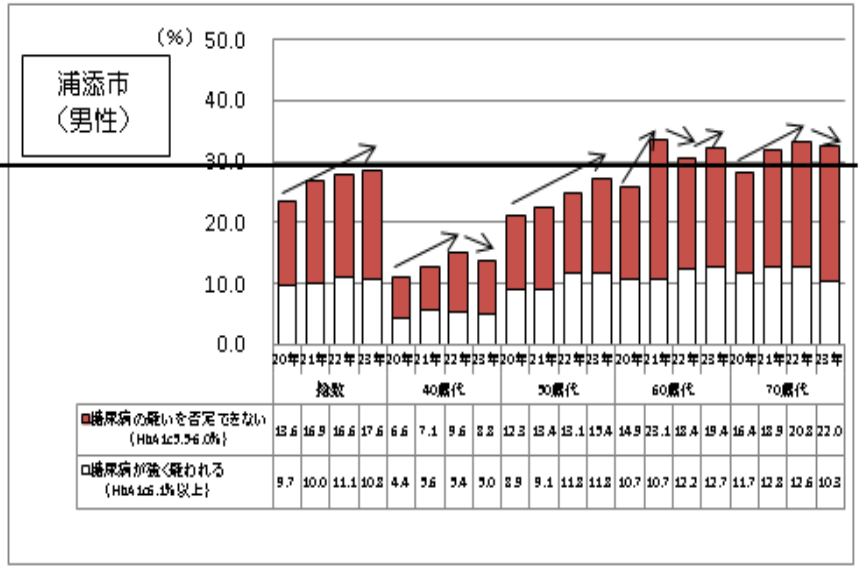

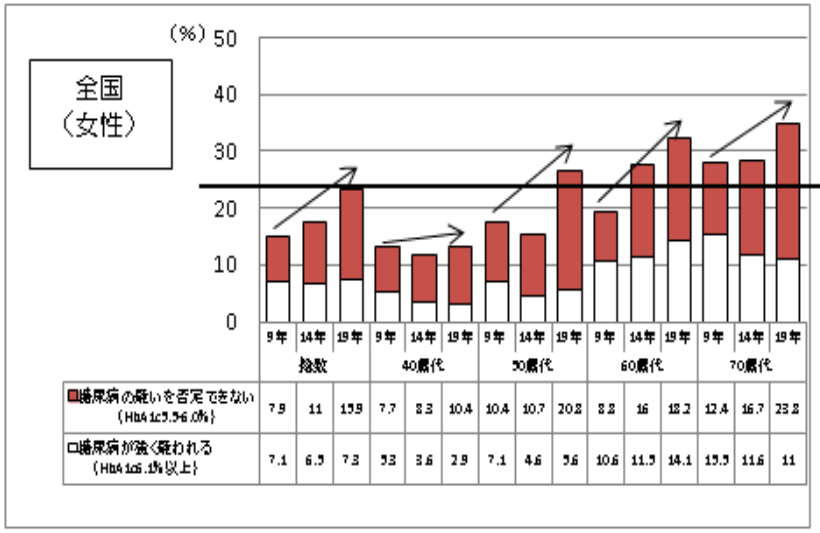

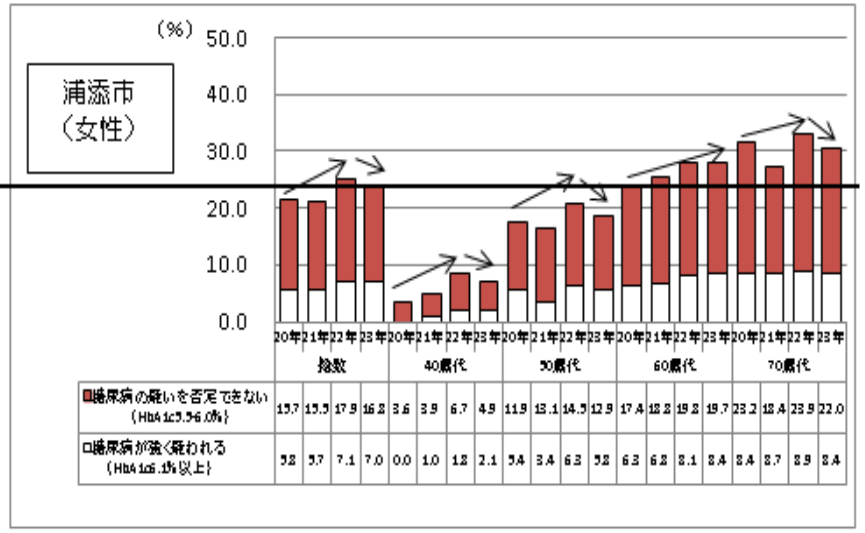

様式3-1　生活習慣病全体の分析（ 2012/05 診療分 ）　※被保険者数は、ポータルサイトの2012年5月より転記、残りは国保連合会保健事業ネットより

市町村名	00470088 浦添市

性別	年代	被保険者数	1ヶ月の受診実人数	生活習慣病		脳血管疾患		虚血性心疾患		糖尿病		（再掲）インスリン療法		（再掲）糖尿病性腎症		（再掲）糖尿病性網膜症		（再掲）糖尿病性神経障害		人工透析		高血圧症		高尿酸血症		高脂血症	
				数	割合	数	割合	数	割合	数	割合	数	割合	数	割合	数	割合	数	割合	数	割合	数	割合	数	割合	数	割合
男性	0 ～ 19	4,002	1,119	49	4.38	3	6.12	1	2.04	5	10.20	1	2.04	1	2.04	0	0.00	0	0.00	0	0.00%	5	10.20	2	4.08	3	6.12
	20 ～ 29	2,045	260	35	13.46	1	2.86	4	11.43	9	25.71	0	0.00	1	2.86	1	2.86	0	0.00	0	0.00%	4	11.43	3	8.57	7	20.00
	30 ～ 39	2,518	414	120	28.99	7	5.83	14	11.67	30	25.00	1	0.83	1	0.83	0	0.00	1	0.83	3	0.72%	43	35.83	30	25.00	40	33.33
	40 ～ 44	1,342	321	159	49.53	9	5.66	14	8.81	57	35.85	3	1.89	4	2.52	2	1.26	0	0.00	2	0.62%	81	50.94	41	25.79	68	42.77
	45 ～ 49	1,172	318	206	64.78	17	8.25	22	10.68	75	36.41	5	2.43	6	2.91	3	1.46	4	1.94	5	1.57%	126	61.17	55	26.70	93	45.15
	50 ～ 54	1,316	368	231	62.77	22	9.52	24	10.39	90	38.96	1	0.43	6	2.60	10	4.33	4	1.73	8	2.17%	152	65.80	74	32.03	124	53.68
	55 ～ 59	1,402	505	377	74.65	50	13.26	46	12.20	164	43.50	4	1.06	13	3.45	13	3.45	9	2.39	6	1.19%	241	63.93	104	27.59	176	46.68
	60 ～ 64	1,914	871	685	78.65	109	15.91	123	17.96	314	45.84	3	0.44	29	4.23	35	5.11	14	2.04	12	1.38%	528	77.08	159	23.21	328	47.88
	65 ～ 69	1,284	867	703	81.08	132	18.78	120	17.07	335	47.65	3	0.43	31	4.41	29	4.13	15	2.13	11	1.27%	569	80.94	182	25.89	355	50.50
	70 ～ 74	1,575	1,292	1,132	87.62	263	23.23	238	21.02	508	44.88	7	0.62	39	3.45	52	4.59	16	1.41	7	0.54%	899	79.42	315	27.83	563	49.73
	合　計	18,570	6,335	3,697	58.36	613	16.58	606	16.39	1,587	42.93	28	0.76	131	3.54	145	3.92	63	1.70	54	0.85%	2,648	71.63	965	26.10	1,757	47.53
	(再掲)40～74	10,005	4,542	3,493	76.90	602	17.23	587	16.81	1,543	44.17	26	0.74	128	3.66	144	4.12	62	1.77	51	1.12%	2,596	74.32	930	26.62	1,707	48.87
	(再掲)65～74	2,859	2,159	1,835	84.99	395	21.53	358	19.51	843	45.94	10	0.54	70	3.81	81	4.41	31	1.69	18	0.83%	1,468	80.00	497	27.08	918	50.03
女性	0 ～ 19	3,739	1,015	41	4.04	1	2.44	2	4.88	12	29.27	1	2.44	0	0.00	0	0.00	0	0.00	0	0.00%	5	12.20	0	0.00	8	19.51
	20 ～ 29	1,896	467	57	12.21	4	7.02	3	5.26	14	24.56	0	0.00	0	0.00	2	3.51	0	0.00	0	0.00%	2	3.51	2	3.51	9	15.79
	30 ～ 39	2,168	627	114	18.18	9	7.89	12	10.53	33	28.95	0	0.00	2	1.75	1	0.88	0	0.00	4	0.64%	28	24.56	9	7.89	29	25.44
	40 ～ 44	1,159	354	104	29.38	5	4.81	6	5.77	41	39.42	2	1.92	1	0.96	0	0.00	2	1.92	1	0.28%	37	35.58	6	5.77	37	35.58
	45 ～ 49	1,063	338	138	40.83	20	14.49	10	7.25	54	39.13	1	0.72	1	0.72	4	2.90	0	0.00	3	0.89%	75	54.35	10	7.25	59	42.75
	50 ～ 54	1,127	428	213	49.77	20	9.39	10	4.69	72	33.80	1	0.47	5	2.35	5	2.35	1	0.47	4	0.93%	131	61.50	22	10.33	106	49.77
	55 ～ 59	1,464	588	366	62.24	38	10.38	34	9.29	109	29.78	0	0.00	8	2.19	12	3.28	3	0.82	5	0.85%	248	67.76	25	6.83	203	55.46
	60 ～ 64	2,060	1,046	724	69.22	83	11.46	49	6.77	230	31.77	2	0.28	15	2.07	33	4.56	7	0.97	11	1.05%	499	68.92	53	7.32	427	58.98
	65 ～ 69	1,491	1,016	762	75.00	108	14.17	82	10.76	260	34.12	0	0.00	13	1.71	32	4.20	7	0.92	7	0.69%	537	70.47	72	9.45	482	63.25
	70 ～ 74	1,705	1,580	1,247	78.92	213	17.08	159	12.75	435	34.88	7	0.56	31	2.49	57	4.57	15	1.20	6	0.38%	899	72.09	129	10.34	837	67.12
	合　計	17,872	7,459	3,766	50.49	501	13.30	367	9.75	1,260	33.46	14	0.37	76	2.02	146	3.88	35	0.93	41	0.55%	2,461	65.35	328	8.71	2,197	58.34
	(再掲)40～74	10,069	5,350	3,554	66.43	487	13.70	350	9.85	1,201	33.79	13	0.37	74	2.08	143	4.02	35	0.98	37	0.69%	2,426	68.26	317	8.92	2,151	60.52
	(再掲)65～74	3,196	2,596	2,009	77.39	321	15.98	241	12.00	695	34.59	7	0.35	44	2.19	89	4.43	22	1.10	13	0.50%	1,436	71.48	201	10.00	1,319	65.65
合計	0 ～ 19	7,741	2,134	90	4.22	4	4.44	3	3.33	17	18.89	2	2.22	1	1.11	0	0.00	0	0.00	0	0.00%	10	11.11	2	2.22	11	12.22
	20 ～ 29	3,941	727	92	12.65	5	5.43	7	7.61	23	25.00	0	0.00	1	1.09	3	3.26	0	0.00	0	0.00%	6	6.52	5	5.43	16	17.39
	30 ～ 39	4,686	1,041	234	22.48	16	6.84	26	11.11	63	26.92	1	0.43	3	1.28	1	0.43	1	0.43	7	0.67%	71	30.34	39	16.67	69	29.49
	40 ～ 44	2,501	675	263	38.96	14	5.32	20	7.60	98	37.26	5	1.90	5	1.90	2	0.76	2	0.76	3	0.44%	118	44.87	47	17.87	105	39.92
	45 ～ 49	2,235	656	344	52.44	37	10.76	32	9.30	129	37.50	6	1.74	7	2.03	7	2.03	4	1.16	8	1.22%	201	58.43	65	18.90	152	44.19
	50 ～ 54	2,443	796	444	55.78	42	9.46	34	7.66	162	36.49	2	0.45	11	2.48	15	3.38	5	1.13	12	1.51%	283	63.74	96	21.62	230	51.80
	55 ～ 59	2,866	1,093	743	67.98	88	11.84	80	10.77	273	36.74	4	0.54	21	2.83	25	3.36	12	1.62	11	1.01%	489	65.81	129	17.36	379	51.01
	60 ～ 64	3,974	1,917	1,409	73.50	192	13.63	172	12.21	544	38.61	5	0.35	44	3.12	68	4.83	21	1.49	23	1.20%	1,027	72.89	212	15.05	755	53.58
	65 ～ 69	2,775	1,883	1,465	77.80	240	16.38	202	13.79	595	40.61	3	0.20	44	3.00	61	4.16	22	1.50	18	0.96%	1,106	75.49	254	17.34	837	57.13
	70 ～ 74	3,280	2,872	2,379	82.83	476	20.01	397	16.69	943	39.64	14	0.59	70	2.94	109	4.58	31	1.30	13	0.45%	1,798	75.58	444	18.66	1,400	58.85
	合　計	36,442	13,794	7,463	54.10	1,114	14.93	973	13.04	2,847	38.15	42	0.56	207	2.77	291	3.90	98	1.31	95	0.69%	5,109	68.46	1,293	17.33	3,954	52.98
	(再掲)40～74	20,074	9,892	7,047	71.24	1,089	15.45	937	13.30	2,744	38.94	39	0.55	202	2.87	287	4.07	97	1.38	88	0.89%	5,022	71.26	1,247	17.70	3,858	54.75
	(再掲)65～74	6,055	4,755	3,844	80.84	716	18.63	599	15.58	1,538	40.01	17	0.44	114	2.97	170	4.42	53	1.38	31	0.65%	2,904	75.55	698	18.16	2,237	58.19

※年度内到達年齢で集計している為、70～74の行には75歳も含まれています。

作成日： 2012/12/18 13:50:15

様式3-2 糖尿病の分析（ 2012/05 診療分 ） ※被保険者数は、ポータルサイトの2012年5月より転記、残りは国保連合会保健事業ネットより

市町村名	00470088 浦添市

性別	年代	被保険者数	1ヶ月の受診実人数	糖尿病		（再掲）糖尿病合併症 インスリン療法		糖尿病性腎症		糖尿病性網膜症		糖尿病性神経障害		人工透析		脳血管疾患		虚血性心疾患		高血圧症		高尿酸血症		高脂血症	
				数	割合	数	割合	数	割合	数	割合	数	割合	数	割合	数	割合	数	割合	数	割合	数	割合	数	割合
男性	0 ～ 19	4,002	1,119	5	0.45	1	20.00	1	20.00	0	0.00	0	0.00	0	0.00	0	0.00	0	0.00	0	0.00	0	0.00	1	20.00
	20 ～ 29	2,045	260	9	3.46	0	0.00	1	11.11	0	0.00	0	0.00	0	0.00	0	0.00	1	11.11	0	0.00	1	11.11	4	44.44
	30 ～ 39	2,518	414	30	7.25	0	0.00	0	0.00	0	0.00	0	0.00	0	0.00	0	0.00	7	23.33	8	26.67	8	26.67	18	60.00
	40 ～ 44	1,342	321	57	17.76	3	5.26	4	7.02	2	3.51	0	0.00	2	3.51	4	7.02	9	15.79	28	49.12	16	28.07	34	59.65
	45 ～ 49	1,172	318	75	23.58	5	6.67	6	8.00	3	4.00	4	5.33	2	2.67	6	8.00	11	14.67	47	62.67	20	26.67	44	58.67
	50 ～ 54	1,316	368	90	24.46	1	1.11	6	6.67	9	10.00	4	4.44	3	3.33	9	10.00	13	14.44	62	68.89	33	36.67	63	70.00
	55 ～ 59	1,402	505	164	32.48	4	2.44	13	7.93	10	6.10	9	5.49	4	2.44	23	14.02	25	15.24	96	58.54	38	23.17	91	55.49
	60 ～ 64	1,914	871	314	36.05	3	0.96	29	9.24	27	8.60	14	4.46	7	2.23	44	14.01	75	23.89	241	76.75	82	26.11	195	62.10
	65 ～ 69	1,284	867	334	38.52	3	0.90	31	9.28	27	8.08	15	4.49	9	2.69	71	21.26	70	20.96	271	81.14	91	27.25	201	60.18
	70 ～ 74	1,575	1,292	508	39.32	7	1.38	38	7.48	44	8.66	16	3.15	4	0.79	126	24.80	130	25.59	406	79.92	151	29.72	311	61.22
	合計	18,570	6,335	1,586	25.04	27	1.70	129	8.13	122	7.69	62	3.91	31	1.95	283	17.84	341	21.50	1,159	73.08	440	27.74	962	60.66
	(再掲)40～74	10,005	4,542	1,542	33.95	26	1.69	127	8.24	122	7.91	62	4.02	31	2.01	283	18.35	333	21.60	1,151	74.64	431	27.95	939	60.89
	(再掲)65～74	2,859	2,159	842	39.00	10	1.19	69	8.19	71	8.43	31	3.68	13	1.54	197	23.40	200	23.75	677	80.40	242	28.74	512	60.81
女性	0 ～ 19	3,739	1,015	12	1.18	1	8.33	0	0.00	0	0.00	0	0.00	0	0.00	0	0.00	0	0.00	2	16.67	0	0.00	6	50.00
	20 ～ 29	1,896	467	14	3.00	0	0.00	0	0.00	1	7.14	0	0.00	0	0.00	1	7.14	2	14.29	1	7.14	0	0.00	3	21.43
	30 ～ 39	2,168	627	33	5.26	0	0.00	2	6.06	1	3.03	0	0.00	1	3.03	1	3.03	4	12.12	6	18.18	4	12.12	7	21.21
	40 ～ 44	1,159	354	41	11.58	2	4.88	1	2.44	0	0.00	1	2.44	0	0.00	1	2.44	3	7.32	14	34.15	6	14.63	17	41.46
	45 ～ 49	1,063	338	54	15.98	1	1.85	1	1.85	4	7.41	0	0.00	2	3.70	5	9.26	6	11.11	28	51.85	6	11.11	30	55.56
	50 ～ 54	1,127	428	72	16.82	1	1.39	5	6.94	3	4.17	0	0.00	1	1.39	6	8.33	3	4.17	42	58.33	13	18.06	45	62.50
	55 ～ 59	1,464	588	109	18.54	0	0.00	8	7.34	11	10.09	3	2.75	0	0.00	7	6.42	10	9.17	73	66.97	16	14.68	73	66.97
	60 ～ 64	2,060	1,046	230	21.99	2	0.87	15	6.52	22	9.57	7	3.04	4	1.74	30	13.04	26	11.30	155	67.39	42	18.26	166	72.17
	65 ～ 69	1,491	1,016	260	25.59	0	0.00	13	5.00	22	8.46	7	2.69	4	1.54	46	17.69	44	16.92	185	71.15	42	16.15	199	76.54
	70 ～ 74	1,705	1,580	435	27.53	7	1.61	30	6.90	47	10.80	15	3.45	6	1.38	73	16.78	91	20.92	321	73.79	79	18.16	337	77.47
	合計	17,872	7,459	1,260	16.89	14	1.11	75	5.95	111	8.81	33	2.62	18	1.43	170	13.49	189	15.00	827	65.63	208	16.51	883	70.08
	(再掲)40～74	10,069	5,350	1,201	22.45	13	1.08	73	6.08	109	9.08	33	2.75	17	1.42	168	13.99	183	15.24	818	68.11	204	16.99	867	72.19
	(再掲)65～74	3,196	2,596	695	26.77	7	1.01	43	6.19	69	9.93	22	3.17	10	1.44	119	17.12	135	19.42	506	72.81	121	17.41	536	77.12
合計	0 ～ 19	7,741	2,134	17	0.80	2	11.76	1	5.88	0	0.00	0	0.00	0	0.00	0	0.00	0	0.00	2	11.76	0	0.00	7	41.18
	20 ～ 29	3,941	727	23	3.16	0	0.00	1	4.35	1	4.35	0	0.00	0	0.00	1	4.35	3	13.04	1	4.35	1	4.35	7	30.43
	30 ～ 39	4,686	1,041	63	6.05	0	0.00	2	3.17	1	1.59	0	0.00	1	1.59	1	1.59	11	17.46	14	22.22	12	19.05	25	39.68
	40 ～ 44	2,501	675	98	14.52	5	5.10	5	5.10	2	2.04	1	1.02	2	2.04	5	5.10	12	12.24	42	42.86	22	22.45	51	52.04
	45 ～ 49	2,235	656	129	19.66	6	4.65	7	5.43	7	5.43	4	3.10	4	3.10	11	8.53	17	13.18	75	58.14	26	20.16	74	57.36
	50 ～ 54	2,443	796	162	20.35	2	1.23	11	6.79	12	7.41	4	2.47	4	2.47	15	9.26	16	9.88	104	64.20	46	28.40	108	66.67
	55 ～ 59	2,866	1,093	273	24.98	4	1.47	21	7.69	21	7.69	12	4.40	4	1.47	30	10.99	35	12.82	169	61.90	54	19.78	164	60.07
	60 ～ 64	3,974	1,917	544	28.38	5	0.92	44	8.09	49	9.01	21	3.86	11	2.02	74	13.60	101	18.57	396	72.79	124	22.79	361	66.36
	65 ～ 69	2,775	1,883	594	31.55	3	0.51	44	7.41	49	8.25	22	3.70	13	2.19	117	19.70	114	19.19	456	76.77	133	22.39	400	67.34
	70 ～ 74	3,280	2,872	943	32.83	14	1.48	68	7.21	91	9.65	31	3.29	10	1.06	199	21.10	221	23.44	727	77.09	230	24.39	648	68.72
	合計	36,442	13,794	2,846	20.63	41	1.44	204	7.17	233	8.19	95	3.34	49	1.72	453	15.92	530	18.62	1,986	69.78	648	22.77	1,845	64.83
	(再掲)40～74	20,074	9,892	2,743	27.73	39	1.42	200	7.29	231	8.42	95	3.46	48	1.75	451	16.44	516	18.81	1,969	71.78	635	23.15	1,806	65.84
	(再掲)65～74	6,055	4,755	1,537	32.32	17	1.11	112	7.29	140	9.11	53	3.45	23	1.50	316	20.56	335	21.80	1,183	76.97	363	23.62	1,048	68.18

※年度内到達年齢で集計している為、70～74の行には75歳も含まれています。

保健事業ネット PRT0107101

作成日： 2012/12/18 13:50:15

様式3-3 高血圧の分析（ 2012/05 診療分 ） ※被保険者数は、ポータルサイトの2012年5月より転記、残りは国保連合会保健事業ネットより

市町村名	00470088 浦添市

性別	年代	被保険者数	1ヶ月の受診実人数	高血圧症		脳血管疾患		虚血性心疾患		糖尿病		（再掲）糖尿病合併症 インスリン療法		糖尿病性腎症		糖尿病性網膜症		糖尿病性神経障害		人工腎臓		高尿酸血症		高脂血症	
				数	割合	数	割合	数	割合	数	割合	数	割合	数	割合	数	割合	数	割合	数	割合	数	割合	数	割合
男性	0 ～ 19	4,002	1,119	5	0.45	0	0.00	0	0.00	0	0.00	0	0.00	0	0.00	0	0.00	0	0.00	0	0.00	1	20.00	0	0.00
	20 ～ 29	2,045	260	4	1.54	0	0.00	0	0.00	0	0.00	0	0.00	0	0.00	1	25.00	0	0.00	0	0.00	0	0.00	0	0.00
	30 ～ 39	2,518	414	43	10.39	4	9.30	4	9.30	8	18.60	1	2.33	1	2.33	0	0.00	1	2.33	3	6.98	14	32.56	19	44.19
	40 ～ 44	1,342	321	81	25.23	5	6.17	7	8.64	28	34.57	3	3.70	4	4.94	2	2.47	0	0.00	2	2.47	23	28.40	36	44.44
	45 ～ 49	1,172	318	126	39.62	11	8.73	13	10.32	47	37.30	2	1.59	3	2.38	3	2.38	0	0.00	5	3.97	38	30.16	58	46.03
	50 ～ 54	1,316	368	152	41.30	15	9.87	20	13.16	62	40.79	1	0.66	6	3.95	9	5.92	2	1.32	8	5.26	49	32.24	85	55.92
	55 ～ 59	1,402	505	241	47.72	33	13.69	31	12.86	96	39.83	1	0.41	8	3.32	6	2.49	4	1.66	4	1.66	73	30.29	117	48.55
	60 ～ 64	1,914	871	528	60.62	95	17.99	98	18.56	241	45.64	2	0.38	21	3.98	22	4.17	11	2.08	12	2.27	128	24.24	253	47.92
	65 ～ 69	1,284	867	569	65.63	113	19.86	102	17.93	272	47.80	3	0.53	24	4.22	23	4.04	12	2.11	11	1.93	162	28.47	291	51.14
	70 ～ 74	1,575	1,292	899	69.58	218	24.25	192	21.36	406	45.16	7	0.78	35	3.89	40	4.45	15	1.67	7	0.78	269	29.92	456	50.72
	合計	18,570	6,335	2,648	41.80	494	18.66	467	17.64	1,160	43.81	20	0.76	102	3.85	106	4.00	45	1.70	52	1.96	757	28.59	1,315	49.66
	(再掲)40～74	10,005	4,542	2,596	57.16	490	18.88	463	17.84	1,152	44.38	19	0.73	101	3.89	105	4.04	44	1.69	49	1.89	742	28.58	1,296	49.92
	(再掲)65～74	2,859	2,159	1,468	67.99	331	22.55	294	20.03	678	46.19	10	0.68	59	4.02	63	4.29	27	1.84	18	1.23	431	29.36	747	50.89
女性	0 ～ 19	3,739	1,015	5	0.49	0	0.00	1	20.00	2	40.00	0	0.00	0	0.00	0	0.00	0	0.00	0	0.00	0	0.00	2	40.00
	20 ～ 29	1,896	467	2	0.43	0	0.00	0	0.00	1	50.00	0	0.00	0	0.00	0	0.00	0	0.00	0	0.00	0	0.00	0	0.00
	30 ～ 39	2,168	627	28	4.47	1	3.57	5	17.86	6	21.43	0	0.00	1	3.57	1	3.57	0	0.00	3	10.71	5	17.86	8	28.57
	40 ～ 44	1,159	354	37	10.45	2	5.41	3	8.11	14	37.84	1	2.70	1	2.70	0	0.00	1	2.70	1	2.70	4	10.81	12	32.43
	45 ～ 49	1,063	338	75	22.19	13	17.33	2	2.67	28	37.33	1	1.33	1	1.33	4	5.33	0	0.00	3	4.00	5	6.67	24	32.00
	50 ～ 54	1,127	428	131	30.61	14	10.69	6	4.58	42	32.06	0	0.00	4	3.05	3	2.29	0	0.00	4	3.05	13	9.92	58	44.27
	55 ～ 59	1,464	588	248	42.18	22	8.87	19	7.66	73	29.44	0	0.00	4	1.61	10	4.03	2	0.81	5	2.02	19	7.66	142	57.26
	60 ～ 64	2,060	1,046	499	47.71	60	12.02	34	6.81	155	31.06	1	0.20	10	2.00	13	2.61	4	0.80	11	2.20	42	8.42	282	56.51
	65 ～ 69	1,491	1,016	537	52.85	85	15.83	59	10.99	185	34.45	0	0.00	13	2.42	22	4.10	5	0.93	7	1.30	55	10.24	341	63.50
	70 ～ 74	1,705	1,580	899	56.90	166	18.46	125	13.90	321	35.71	6	0.67	24	2.67	43	4.78	12	1.33	6	0.67	101	11.23	610	67.85
	合計	17,872	7,459	2,461	32.99	363	14.75	254	10.32	827	33.60	9	0.37	58	2.36	96	3.90	24	0.98	40	1.63	244	9.91	1,479	60.10
	(再掲)40～74	10,069	5,350	2,426	45.35	362	14.92	248	10.22	818	33.72	9	0.37	57	2.35	95	3.92	24	0.99	37	1.53	239	9.85	1,469	60.55
	(再掲)65～74	3,196	2,596	1,436	55.32	251	17.48	184	12.81	506	35.24	6	0.42	37	2.58	65	4.53	17	1.18	13	0.91	156	10.86	951	66.23
合計	0 ～ 19	7,741	2,134	10	0.47	0	0.00	1	10.00	2	20.00	0	0.00	0	0.00	0	0.00	0	0.00	0	0.00	1	10.00	2	20.00
	20 ～ 29	3,941	727	6	0.83	0	0.00	0	0.00	1	16.67	0	0.00	0	0.00	1	16.67	0	0.00	0	0.00	0	0.00	0	0.00
	30 ～ 39	4,686	1,041	71	6.82	5	7.04	9	12.68	14	19.72	1	1.41	2	2.82	1	1.41	1	1.41	6	8.45	19	26.76	27	38.03
	40 ～ 44	2,501	675	118	17.48	7	5.93	10	8.47	42	35.59	4	3.39	5	4.24	2	1.69	1	0.85	3	2.54	27	22.88	48	40.68
	45 ～ 49	2,235	656	201	30.64	24	11.94	15	7.46	75	37.31	3	1.49	4	1.99	7	3.48	0	0.00	8	3.98	43	21.39	82	40.80
	50 ～ 54	2,443	796	283	35.55	29	10.25	26	9.19	104	36.75	1	0.35	10	3.53	12	4.24	2	0.71	12	4.24	62	21.91	143	50.53
	55 ～ 59	2,866	1,093	489	44.74	55	11.25	50	10.22	169	34.56	1	0.20	12	2.45	16	3.27	6	1.23	9	1.84	92	18.81	259	52.97
	60 ～ 64	3,974	1,917	1,027	53.57	155	15.09	132	12.85	396	38.56	3	0.29	31	3.02	35	3.41	15	1.46	23	2.24	170	16.55	535	52.09
	65 ～ 69	2,775	1,883	1,106	58.74	198	17.90	161	14.56	457	41.32	3	0.27	37	3.35	45	4.07	17	1.54	18	1.63	217	19.62	632	57.14
	70 ～ 74	3,280	2,872	1,798	62.60	384	21.36	317	17.63	727	40.43	13	0.72	59	3.28	83	4.62	27	1.50	13	0.72	370	20.58	1,066	59.29
	合計	36,442	13,794	5,109	37.04	857	16.77	721	14.11	1,987	38.89	29	0.57	160	3.13	202	3.95	69	1.35	92	1.80	1,001	19.59	2,794	54.69
	(再掲)40～74	20,074	9,892	5,022	50.77	852	16.97	711	14.16	1,970	39.23	28	0.56	158	3.15	200	3.98	68	1.35	86	1.71	981	19.53	2,765	55.06
	(再掲)65～74	6,055	4,755	2,904	61.07	582	20.04	478	16.46	1,184	40.77	16	0.55	96	3.31	128	4.41	44	1.52	31	1.07	587	20.21	1,698	58.47

※年度内到達年齢で集計している為、70～74の行には75歳も含まれています。

保健事業ネット PRT0107102

作成日： 2012/12/18 13:50:15

様式3-4 高脂血症の分析（ 2012/05 診療分 ） ※被保険者数は、ポータルサイトの2012年5月より転記、残りは国保連合会保健事業ネットより

市町村名	00470088 浦添市

性別	年代	被保険者数	1ヶ月の受診実人数	高脂血症		虚血性心疾患		脳血管疾患		糖尿病		（再掲）糖尿病合併症 インスリン療法		人工透析		糖尿病性腎症		糖尿病性網膜症		糖尿病性神経障害		人工腎臓		高尿酸血症		高血圧症	
				数	割合	数	割合	数	割合	数	割合	数	割合	数	割合	数	割合	数	割合	数	割合	数	割合	数	割合	数	割合
男性	0 ～ 19	4,002	1,119	3	0.27	0	0.00	0	0.00	1	33.33	0	0.00	0	0.00	0	0.00	0	0.00	0	0.00	0	0.00	1	33.33	0	0.00
	20 ～ 29	2,045	260	7	2.69	2	28.57	0	0.00	4	57.14	0	0.00	0	0.00	1	14.29	0	0.00	0	0.00	0	0.00	2	28.57	0	0.00
	30 ～ 39	2,518	414	40	9.66	10	25.00	0	0.00	18	45.00	1	2.50	1	2.50	1	2.50	0	0.00	1	2.50	1	2.50	18	45.00	19	47.50
	40 ～ 44	1,342	321	68	21.18	9	13.24	4	5.88	34	50.00	3	4.41	1	1.47	2	2.94	1	1.47	0	0.00	1	1.47	26	38.24	36	52.94
	45 ～ 49	1,172	318	93	29.25	15	16.13	8	8.60	44	47.31	4	4.30	1	1.08	4	4.30	2	2.15	4	4.30	1	1.08	36	38.71	58	62.37
	50 ～ 54	1,316	368	124	33.70	15	12.10	15	12.10	63	50.81	1	0.81	3	2.42	4	3.23	4	3.23	1	0.81	3	2.42	49	39.52	85	68.55
	55 ～ 59	1,402	505	176	34.85	30	17.05	25	14.20	91	51.70	2	1.14	4	2.27	9	5.11	4	2.27	7	3.98	3	1.70	61	34.66	117	66.48
	60 ～ 64	1,914	871	328	37.66	82	25.00	48	14.63	195	59.45	2	0.61	2	0.61	19	5.79	16	4.88	7	2.13	3	0.91	107	32.62	253	77.13
	65 ～ 69	1,284	867	355	40.95	81	22.82	66	18.59	202	56.90	2	0.56	7	1.97	20	5.63	13	3.66	11	3.10	7	1.97	119	33.52	291	81.97
	70 ～ 74	1,575	1,292	563	43.58	153	27.18	145	25.75	311	55.24	3	0.53	3	0.53	27	4.80	32	5.68	11	1.95	3	0.53	203	36.06	456	80.99
	合計	18,570	6,335	1,757	27.73	397	22.60	311	17.70	963	54.81	18	1.02	22	1.25	87	4.95	72	4.10	42	2.39	22	1.25	622	35.40	1,315	74.84
	(再掲)40～74	10,005	4,542	1,707	37.58	385	22.55	311	18.22	940	55.07	17	1.00	21	1.23	85	4.98	72	4.22	41	2.40	21	1.23	601	35.21	1,296	75.92
	(再掲)65～74	2,859	2,159	918	42.52	234	25.49	211	22.98	513	55.88	5	0.54	10	1.09	47	5.12	45	4.90	22	2.40	10	1.09	322	35.08	747	81.37
女性	0 ～ 19	3,739	1,015	8	0.79	0	0.00	0	0.00	6	75.00	1	12.50	0	0.00	0	0.00	0	0.00	0	0.00	0	0.00	0	0.00	2	25.00
	20 ～ 29	1,896	467	9	1.93	0	0.00	0	0.00	3	33.33	0	0.00	0	0.00	0	0.00	0	0.00	0	0.00	0	0.00	1	11.11	0	0.00
	30 ～ 39	2,168	627	29	4.63	4	13.79	1	3.45	7	24.14	0	0.00	2	6.90	1	3.45	0	0.00	0	0.00	3	10.34	8	27.59	8	27.59
	40 ～ 44	1,159	354	37	10.45	3	8.11	3	8.11	17	45.95	2	5.41	3	8.11	1	2.70	0	0.00	1	2.70	1	2.70	5	13.51	12	32.43
	45 ～ 49	1,063	338	59	17.46	6	10.17	6	10.17	30	50.85	1	1.69	1	1.69	1	1.69	2	3.39	0	0.00	1	1.69	8	13.56	24	40.68
	50 ～ 54	1,127	428	106	24.77	7	6.60	9	8.49	45	42.45	1	0.94	1	0.94	3	2.83	2	1.89	0	0.00	1	0.94	18	16.98	58	54.72
	55 ～ 59	1,464	588	203	34.52	16	7.88	21	10.34	73	35.96	0	0.00	2	0.99	6	2.96	9	4.43	1	0.49	1	0.49	20	9.85	142	69.95
	60 ～ 64	2,060	1,046	427	40.82	31	7.26	47	11.01	166	38.88	1	0.23	3	0.70	13	3.04	18	4.22	6	1.41	7	1.64	48	11.24	282	66.04
	65 ～ 69	1,491	1,016	482	47.44	63	13.07	71	14.73	199	41.29	0	0.00	8	1.66	12	2.49	19	3.94	6	1.24	1	0.21	64	13.28	341	70.75
	70 ～ 74	1,705	1,580	837	52.97	133	15.89	152	18.16	337	40.26	5	0.60	3	0.36	27	3.23	43	5.14	13	1.55	3	0.36	102	12.19	610	72.88
	合計	17,872	7,459	2,197	29.45	263	11.97	310	14.11	883	40.19	11	0.50	23	1.05	64	2.91	93	4.23	27	1.23	18	0.82	274	12.47	1,479	67.32
	(再掲)40～74	10,069	5,350	2,151	40.21	259	12.04	309	14.37	867	40.31	10	0.46	21	0.98	63	2.93	93	4.32	27	1.26	15	0.70	265	12.32	1,469	68.29
	(再掲)65～74	3,196	2,596	1,319	50.81	196	14.86	223	16.91	536	40.64	5	0.38	11	0.83	39	2.96	62	4.70	19	1.44	4	0.30	166	12.59	951	72.10
合計	0 ～ 19	7,741	2,134	11	0.52	0	0.00	0	0.00	7	63.64	1	9.09	0	0.00	0	0.00	0	0.00	0	0.00	0	0.00	1	9.09	2	18.18
	20 ～ 29	3,941	727	16	2.20	2	12.50	0	0.00	7	43.75	0	0.00	0	0.00	1	6.25	0	0.00	0	0.00	0	0.00	3	18.75	0	0.00
	30 ～ 39	4,686	1,041	69	6.63	14	20.29	1	1.45	25	36.23	1	1.45	3	4.35	2	2.90	0	0.00	1	1.45	4	5.80	26	37.68	27	39.13
	40 ～ 44	2,501	675	105	15.56	12	11.43	7	6.67	51	48.57	5	4.76	4	3.81	3	2.86	1	0.95	1	0.95	2	1.90	31	29.52	48	45.71
	45 ～ 49	2,235	656	152	23.17	21	13.82	14	9.21	74	48.68	5	3.29	2	1.32	5	3.29	4	2.63	4	2.63	2	1.32	44	28.95	82	53.95
	50 ～ 54	2,443	796	230	28.89	22	9.57	24	10.43	108	46.96	2	0.87	4	1.74	7	3.04	6	2.61	1	0.43	4	1.74	67	29.13	143	62.17
	55 ～ 59	2,866	1,093	379	34.68	46	12.14	46	12.14	164	43.27	2	0.53	6	1.58	15	3.96	13	3.43	8	2.11	4	1.06	81	21.37	259	68.34
	60 ～ 64	3,974	1,917	755	39.38	113	14.97	95	12.58	361	47.81	3	0.40	5	0.66	32	4.24	34	4.50	13	1.72	10	1.32	155	20.53	535	70.86
	65 ～ 69	2,775	1,883	837	44.45	144	17.20	137	16.37	401	47.91	2	0.24	15	1.79	32	3.82	32	3.82	17	2.03	8	0.96	183	21.86	632	75.51
	70 ～ 74	3,280	2,872	1,400	48.75	286	20.43	297	21.21	648	46.29	8	0.57	6	0.43	54	3.86	75	5.36	24	1.71	6	0.43	305	21.79	1,066	76.14
	合計	36,442	13,794	3,954	28.66	660	16.69	621	15.71	1,846	46.69	29	0.73	45	1.14	151	3.82	165	4.17	69	1.75	40	1.01	886	22.66	2,794	70.66
	(再掲)40～74	20,074	9,892	3,858	39.00	644	16.69	620	16.07	1,807	46.84	27	0.70	42	1.09	148	3.84	165	4.28	68	1.76	36	0.93	866	22.45	2,765	71.67
	(再掲)65～74	6,055	4,755	2,237	47.05	430	19.22	434	19.40	1,049	46.89	10	0.45	21	0.94	86	3.84	107	4.78	41	1.83	14	0.63	488	21.81	1,698	75.91

※年度内到達年齢で集計している為、70～74の行には75歳も含まれています。

作成日： 2012/12/18 13:50:17

様式3-5 虚血性心疾患の分析（ 2012/05 診療分 ） ※被保険者数は、ポータルサイトの2012年5月より転記、残りは国保連合会保健事業ネットより

市町村名	00470088 浦添市

性別	年代	被保険者数	1ヶ月の受診実人数	虚血性心疾患		脳血管疾患		糖尿病		（再掲）糖尿病合併症 インスリン療法		糖尿病性腎症		糖尿病性網膜症		糖尿病性神経障害		人工腎臓		高尿酸血症		高血圧症		高脂血症	
				数	割合	数	割合	数	割合	数	割合	数	割合	数	割合	数	割合	数	割合	数	割合	数	割合	数	割合
男性	0 ～ 19	4,002	1,119	1	0.09	1	100.00	0	0.00	0	0.00	0	0.00	0	0.00	0	0.00	0	0.00	0	0.00	0	0.00	0	0.00
	20 ～ 29	2,045	260	4	1.54	0	0.00	1	25.00	0	0.00	0	0.00	0	0.00	0	0.00	0	0.00	2	50.00	0	0.00	2	50.00
	30 ～ 39	2,518	414	14	3.38	0	0.00	7	50.00	0	0.00	0	0.00	0	0.00	0	0.00	1	7.14	10	71.43	4	28.57	10	71.43
	40 ～ 44	1,342	321	14	4.36	3	21.43	9	64.29	1	7.14	2	14.29	0	0.00	0	0.00	1	7.14	3	21.43	7	50.00	9	64.29
	45 ～ 49	1,172	318	22	6.92	4	18.18	11	50.00	1	4.55	3	13.64	1	4.55	0	0.00	1	4.55	4	18.18	13	59.09	15	68.18
	50 ～ 54	1,316	368	24	6.52	4	16.67	13	54.17	0	0.00	1	4.17	2	8.33	0	0.00	3	12.50	10	41.67	20	83.33	15	62.50
	55 ～ 59	1,402	505	46	9.11	11	23.91	25	54.35	0	0.00	3	6.52	3	6.52	3	6.52	1	2.17	16	34.78	31	67.39	30	65.22
	60 ～ 64	1,914	871	123	14.12	25	20.33	75	60.98	0	0.00	7	5.69	9	7.32	2	1.63	4	3.25	39	31.71	98	79.67	82	66.67
	65 ～ 69	1,284	867	120	13.84	39	32.50	71	59.17	1	0.83	9	7.50	5	4.17	7	5.83	1	0.83	36	30.00	102	85.00	81	67.50
	70 ～ 74	1,575	1,292	238	18.42	82	34.45	130	54.62	1	0.42	12	5.04	20	8.40	5	2.10	4	1.68	73	30.67	192	80.67	153	64.29
	合計	18,570	6,335	606	9.57	169	27.89	342	56.44	4	0.66	37	6.11	40	6.60	17	2.81	16	2.64	193	31.85	467	77.06	397	65.51
	(再掲)40～74	10,005	4,542	587	12.92	168	28.62	334	56.90	4	0.68	37	6.30	40	6.81	17	2.90	15	2.56	181	30.83	463	78.88	385	65.59
	(再掲)65～74	2,859	2,159	358	16.58	121	33.80	201	56.15	2	0.56	21	5.87	25	6.98	12	3.35	5	1.40	109	30.45	294	82.12	234	65.36
女性	0 ～ 19	3,739	1,015	2	0.20	0	0.00	0	0.00	0	0.00	0	0.00	0	0.00	0	0.00	0	0.00	0	0.00	1	50.00	0	0.00
	20 ～ 29	1,896	467	3	0.64	2	66.67	2	66.67	0	0.00	0	0.00	0	0.00	0	0.00	0	0.00	0	0.00	0	0.00	0	0.00
	30 ～ 39	2,168	627	12	1.91	0	0.00	4	33.33	0	0.00	0	0.00	0	0.00	0	0.00	1	8.33	4	33.33	5	41.67	4	33.33
	40 ～ 44	1,159	354	6	1.69	2	33.33	3	50.00	0	0.00	1	16.67	0	0.00	1	16.67	0	0.00	1	16.67	3	50.00	3	50.00
	45 ～ 49	1,063	338	10	2.96	0	0.00	6	60.00	0	0.00	0	0.00	0	0.00	0	0.00	0	0.00	4	40.00	2	20.00	6	60.00
	50 ～ 54	1,127	428	10	2.34	0	0.00	3	30.00	0	0.00	0	0.00	0	0.00	0	0.00	0	0.00	3	30.00	6	60.00	7	70.00
	55 ～ 59	1,464	588	34	5.78	5	14.71	10	29.41	0	0.00	1	2.94	0	0.00	0	0.00	3	8.82	1	2.94	19	55.88	16	47.06
	60 ～ 64	2,060	1,046	49	4.68	7	14.29	26	53.06	0	0.00	2	4.08	1	2.04	3	6.12	2	4.08	5	10.20	34	69.39	31	63.27
	65 ～ 69	1,491	1,016	82	8.07	25	30.49	44	53.66	0	0.00	2	2.44	4	4.88	1	1.22	3	3.66	10	12.20	59	71.95	63	76.83
	70 ～ 74	1,705	1,580	159	10.06	32	20.13	91	57.23	3	1.89	7	4.40	16	10.06	5	3.14	2	1.26	24	15.09	125	78.62	133	83.65
	合計	17,872	7,459	367	4.92	73	19.89	189	51.50	3	0.82	13	3.54	21	5.72	10	2.72	11	3.00	52	14.17	254	69.21	263	71.66
	(再掲)40～74	10,069	5,350	350	6.54	71	20.29	183	52.29	3	0.86	13	3.71	21	6.00	10	2.86	10	2.86	48	13.71	248	70.86	259	74.00
	(再掲)65～74	3,196	2,596	241	9.28	57	23.65	135	56.02	3	1.24	9	3.73	20	8.30	6	2.49	5	2.07	34	14.11	184	76.35	196	81.33
合計	0 ～ 19	7,741	2,134	3	0.14	1	33.33	0	0.00	0	0.00	0	0.00	0	0.00	0	0.00	0	0.00	0	0.00	1	33.33	0	0.00
	20 ～ 29	3,941	727	7	0.96	2	28.57	3	42.86	0	0.00	0	0.00	0	0.00	0	0.00	0	0.00	2	28.57	0	0.00	2	28.57
	30 ～ 39	4,686	1,041	26	2.50	0	0.00	11	42.31	0	0.00	0	0.00	0	0.00	0	0.00	2	7.69	14	53.85	9	34.62	14	53.85
	40 ～ 44	2,501	675	20	2.96	5	25.00	12	60.00	1	5.00	3	15.00	0	0.00	1	5.00	1	5.00	4	20.00	10	50.00	12	60.00
	45 ～ 49	2,235	656	32	4.88	4	12.50	17	53.13	1	3.13	3	9.38	1	3.13	0	0.00	1	3.13	8	25.00	15	46.88	21	65.63
	50 ～ 54	2,443	796	34	4.27	4	11.76	16	47.06	0	0.00	1	2.94	2	5.88	0	0.00	3	8.82	13	38.24	26	76.47	22	64.71
	55 ～ 59	2,866	1,093	80	7.32	16	20.00	35	43.75	0	0.00	4	5.00	3	3.75	3	3.75	4	5.00	17	21.25	50	62.50	46	57.50
	60 ～ 64	3,974	1,917	172	8.97	32	18.60	101	58.72	0	0.00	9	5.23	10	5.81	5	2.91	6	3.49	44	25.58	132	76.74	113	65.70
	65 ～ 69	2,775	1,883	202	10.73	64	31.68	115	56.93	1	0.50	11	5.45	9	4.46	8	3.96	4	1.98	46	22.77	161	79.70	144	71.29
	70 ～ 74	3,280	2,872	397	13.82	114	28.72	221	55.67	4	1.01	19	4.79	36	9.07	10	2.52	6	1.51	97	24.43	317	79.85	286	72.04
	合計	36,442	13,794	973	7.05	242	24.87	531	54.57	7	0.72	50	5.14	61	6.27	27	2.77	27	2.77	245	25.18	721	74.10	660	67.83
	(再掲)40～74	20,074	9,892	937	9.47	239	25.51	517	55.18	7	0.75	50	5.34	61	6.51	27	2.88	25	2.67	229	24.44	711	75.88	644	68.73
	(再掲)65～74	6,055	4,755	599	12.60	178	29.72	336	56.09	5	0.83	30	5.01	45	7.51	18	3.01	10	1.67	143	23.87	478	79.80	430	71.79

※年度内到達年齢で集計している為、70～74の行には75歳も含まれています。

保健事業ネット PRT0107104

作成日： 2012/12/18 13:50:15

様式3-6 脳梗塞・脳出血の分析（ 2012/05 診療分 ）

市町村名	00470088 浦添市

性別	年代	被保険者数	1ヶ月の受診実人数	脳血管疾患		高血圧症		糖尿病		（再掲）糖尿病合併症 インスリン療法		糖尿病性腎症		糖尿病性網膜症		糖尿病性神経障害		人工腎臓		虚血性心疾患		高尿酸血症		高脂血症	
				数	割合	数	割合	数	割合	数	割合	数	割合	数	割合	数	割合	人数	割合	数	割合	数	割合	数	割合
男性	0 ～ 19	4,002	1,119	3	0.27	0	0.00	0	0.00	0	0.00	0	0.00	0	0.00	0	0.00	0	0.00	1	33.33	0	0.00	0	0.00
	20 ～ 29	2,045	260	1	0.38	0	0.00	0	0.00	0	0.00	0	0.00	0	0.00	0	0.00	0	0.00	0	0.00	0	0.00	0	0.00
	30 ～ 39	2,518	414	7	1.69	4	57.14	0	0.00	0	0.00	0	0.00	0	0.00	0	0.00	0	0.00	0	0.00	1	14.29	0	0.00
	40 ～ 44	1,342	321	9	2.80	5	55.56	4	44.44	0	0.00	1	11.11	0	0.00	0	0.00	1	11.11	3	33.33	0	0.00	4	44.44
	45 ～ 49	1,172	318	17	5.35	11	64.71	6	35.29	1	5.88	1	5.88	1	5.88	0	0.00	1	5.88	4	23.53	1	5.88	8	47.06
	50 ～ 54	1,316	368	22	5.98	15	68.18	9	40.91	0	0.00	0	0.00	0	0.00	0	0.00	2	9.09	4	18.18	8	36.36	15	68.18
	55 ～ 59	1,402	505	50	9.90	33	66.00	23	46.00	1	2.00	2	4.00	1	2.00	3	6.00	1	2.00	11	22.00	12	24.00	25	50.00
	60 ～ 64	1,914	871	109	12.51	95	87.16	44	40.37	0	0.00	4	3.67	3	2.75	4	3.67	4	3.67	25	22.94	20	18.35	48	44.04
	65 ～ 69	1,284	867	132	15.22	113	85.61	71	53.79	2	1.52	9	6.82	3	2.27	4	3.03	2	1.52	39	29.55	33	25.00	66	50.00
	70 ～ 74	1,575	1,292	263	20.36	218	82.89	126	47.91	3	1.14	12	4.56	13	4.94	5	1.90	1	0.38	82	31.18	72	27.38	145	55.13
	合計	18,570	6,335	613	9.68	494	80.59	283	46.17	7	1.14	29	4.73	21	3.43	16	2.61	12	1.96	169	27.57	147	23.98	311	50.73
	(再掲)40～74	10,005	4,542	602	13.25	490	81.40	283	47.01	7	1.16	29	4.82	21	3.49	16	2.66	12	1.99	168	27.91	146	24.25	311	51.66
	(再掲)65～74	2,859	2,159	395	18.30	331	83.80	197	49.87	5	1.27	21	5.32	16	4.05	9	2.28	3	0.76	121	30.63	105	26.58	211	53.42
女性	0 ～ 19	3,739	1,015	1	0.10	0	0.00	0	0.00	0	0.00	0	0.00	0	0.00	0	0.00	0	0.00	0	0.00	0	0.00	0	0.00
	20 ～ 29	1,896	467	4	0.86	0	0.00	1	25.00	0	0.00	0	0.00	0	0.00	0	0.00	0	0.00	2	50.00	0	0.00	0	0.00
	30 ～ 39	2,168	627	9	1.44	1	11.11	1	11.11	0	0.00	0	0.00	0	0.00	0	0.00	1	11.11	0	0.00	0	0.00	1	11.11
	40 ～ 44	1,159	354	5	1.41	2	40.00	1	20.00	0	0.00	1	20.00	0	0.00	0	0.00	0	0.00	2	40.00	0	0.00	3	60.00
	45 ～ 49	1,063	338	20	5.92	13	65.00	5	25.00	0	0.00	0	0.00	2	10.00	0	0.00	1	5.00	0	0.00	0	0.00	6	30.00
	50 ～ 54	1,127	428	20	4.67	14	70.00	6	30.00	0	0.00	1	5.00	0	0.00	0	0.00	0	0.00	0	0.00	2	10.00	9	45.00
	55 ～ 59	1,464	588	38	6.46	22	57.89	7	18.42	0	0.00	0	0.00	1	2.63	0	0.00	0	0.00	5	13.16	1	2.63	21	55.26
	60 ～ 64	2,060	1,046	83	7.93	60	72.29	30	36.14	0	0.00	2	2.41	1	1.20	1	1.20	0	0.00	7	8.43	5	6.02	47	56.63
	65 ～ 69	1,491	1,016	108	10.63	85	78.70	46	42.59	0	0.00	4	3.70	2	1.85	2	1.85	3	2.78	25	23.15	7	6.48	71	65.74
	70 ～ 74	1,705	1,580	213	13.48	166	77.93	73	34.27	1	0.47	9	4.23	10	4.69	5	2.35	2	0.94	32	15.02	19	8.92	152	71.36
	合計	17,872	7,459	501	6.72	363	72.46	170	33.93	1	0.20	17	3.39	16	3.19	8	1.60	7	1.40	73	14.57	34	6.79	310	61.88
	(再掲)40～74	10,069	5,350	487	9.10	362	74.33	168	34.50	1	0.21	17	3.49	16	3.29	8	1.64	6	1.23	71	14.58	34	6.98	309	63.45
	(再掲)65～74	3,196	2,596	321	12.37	251	78.19	119	37.07	1	0.31	13	4.05	12	3.74	7	2.18	5	1.56	57	17.76	26	8.10	223	69.47
合計	0 ～ 19	7,741	2,134	4	0.19	0	0.00	0	0.00	0	0.00	0	0.00	0	0.00	0	0.00	0	0.00	1	25.00	0	0.00	0	0.00
	20 ～ 29	3,941	727	5	0.69	0	0.00	1	20.00	0	0.00	0	0.00	0	0.00	0	0.00	0	0.00	2	40.00	0	0.00	0	0.00
	30 ～ 39	4,686	1,041	16	1.54	5	31.25	1	6.25	0	0.00	0	0.00	0	0.00	0	0.00	1	6.25	0	0.00	1	6.25	1	6.25
	40 ～ 44	2,501	675	14	2.07	7	50.00	5	35.71	0	0.00	2	14.29	0	0.00	0	0.00	1	7.14	5	35.71	0	0.00	7	50.00
	45 ～ 49	2,235	656	37	5.64	24	64.86	11	29.73	1	2.70	1	2.70	3	8.11	0	0.00	2	5.41	4	10.81	1	2.70	14	37.84
	50 ～ 54	2,443	796	42	5.28	29	69.05	15	35.71	0	0.00	1	2.38	0	0.00	0	0.00	2	4.76	4	9.52	10	23.81	24	57.14
	55 ～ 59	2,866	1,093	88	8.05	55	62.50	30	34.09	1	1.14	2	2.27	2	2.27	3	3.41	1	1.14	16	18.18	13	14.77	46	52.27
	60 ～ 64	3,974	1,917	192	10.02	155	80.73	74	38.54	0	0.00	6	3.13	4	2.08	5	2.60	4	2.08	32	16.67	25	13.02	95	49.48
	65 ～ 69	2,775	1,883	240	12.75	198	82.50	117	48.75	2	0.83	13	5.42	5	2.08	6	2.50	5	2.08	64	26.67	40	16.67	137	57.08
	70 ～ 74	3,280	2,872	476	16.57	384	80.67	199	41.81	4	0.84	21	4.41	23	4.83	10	2.10	3	0.63	114	23.95	91	19.12	297	62.39
	合計	36,442	13,794	1,114	8.08	857	76.93	453	40.66	8	0.72	46	4.13	37	3.32	24	2.15	19	1.71	242	21.72	181	16.25	621	55.75
	(再掲)40～74	20,074	9,892	1,089	11.01	852	78.24	451	41.41	8	0.73	46	4.22	37	3.40	24	2.20	18	1.65	239	21.95	180	16.53	620	56.93
	(再掲)65～74	6,055	4,755	716	15.06	582	81.28	316	44.13	6	0.84	34	4.75	28	3.91	16	2.23	8	1.12	178	24.86	131	18.30	434	60.61

※年度内到達年齢で集計している為、70～74の行には75歳も含まれています。

※被保険者数は、ポータルサイトの2012年5月より転記、残りは国保連合会保健事業ネットより

保健事業ネット PRT0107105

住民の声とともに課題を整理
病院受診に繋がった事例

保健指導前の反応	保健指導後、病院受診した後の反応
○自覚症状 ・以前眼底出血を何度か起こしたことがある。酒をやめてからはないけど、これとも関係があるかな？	○自覚症状 ・医師からは年齢によるものだと言われた。
○遺伝 ・母が高血圧で薬を飲んでいるので、気にはなっている。	○遺伝
○治療 ・わかりました。病院も行かないといけないね。二次検診も受けてきます。 ・自分の数値を見て、怖いんだなぁと思ったよ。長生きはしたいな。病院はどこに行けばいいかなぁ・・・ ・医師が大丈夫と言われたので、今は血圧測定はしていない。早速今日から血圧測定をして、もう一度病院受診して医師と相談してきます。	○治療 ・12 月の血液検査では HbA1c が 6.0 だった。 ・ありがとう、すぐ病院に行ってきたよ。病院の帰りにそのまま眼科にも行ったりいろいろ教えてもらったよ。目にはきてなかったけれど、目にもくるらしいからね。今はまだ平気だって、死ぬところだったよ。本当にありがとう。来週採血をして薬を決めていくみたい。 ・最初 180/80 その後 160/80・140/80 になり、先生から何も言われなかったので、通院はありません。
○生活習慣 ・酒をやめてから甘いものは増えていると思う。卵はそんなに摂らないけど・・ ・今年初マラソンに挑戦する予定です。リスクを抱えての出場は大変！！ ・（尿酸値上昇の原因は）ビールだと思う。プリン体オフのビール＋泡盛１合以上飲んでいる。海草類が少ない。アルカリ化食品の摂取するってことだね。薬が始まる前に少し食事を頑張ってみます。	○生活習慣 ・正月で体重が３キロほど増えたので、戻さないといけない。 ・マラソン参加前に、病院行ってきました。 ・あれから、海草類食べるようにしている。以前はあまり食べていなかった。他は特に変わらんよ。来年は良くなっていると思うよ。

受診に繋がらなかった事例

保健指導前の反応	保健指導後、病院未受診の反応
○自覚症状 ・卵巣を摘出しているので、コレステロールが上がるのはそのせいもあるかも知れないです。	○自覚症状 ・食事は行事も多かったから、変えるのが難しかった。
○遺伝 ・母が高血圧で、兄弟も高血圧だから血圧が気になっていた。やはり高いんだね。 ・父方が高血圧の家系であり、父はクモ膜下出血のため死亡している。	○遺伝
○治療 ・病院は本当に嫌い。出来るだけ行きたくない。でも、健診は 12 月までに受けます。その結果みて考えたい。	○治療 ・まずは今年の健診結果を見てから医療受診を検討したいという事であった。保健師のもとに健診結果届き、面談の予約をとろうと電話をするが、なかなかつかまらない。留守電にメッセージをいれてもこれまで同様折り返しの連絡がない。先日妻と連絡とれるも、急いでいるという事で妻とも話す事が出来なかった。
・今は、金銭的に余裕がなくてがん検診も受けれてなくて、これから受ける予定。病院は、年明けに行きます。	・まだ病院には行っていないです。がん検診から受けようと思っています。
・半年は自分で取り組んでみて、それから血液検査して下がっていなければ病院でお薬もらう必要があるわけね。わかりました。自分でまずは生活改善して１月くらいに病院行ってみます。	・ このまま取り組みを継続して、来年の健診を６月頃に受けようと思っているから、その時にコレステロール高かったら病院いこうかなと自分では考えている。
・以前、糖尿病の専門の先生に診てもらっていた時はあったんだけど、HbA1c も高くないから様子を見ようと思って、治療中断していた。先生からは薬も出ていなかったから。でも、この２次検診の結果を見て、やっぱり先生のところに行って見ようと思った。薬が出なくても、先生は経過観察していたんだと言うことが分かった。 治療には段階があるんだね。糖尿病になってからでは大変なので、またきちんと通院したいと思う。	・まだ病院には行けていないです。年末年始で体重が増えてしまって。 行かないといけないと分かってはいるんですが・・・ １月中には行ってみようと思います。 病院に行ったら連絡します。
・180 とかまで高くないので今まではまだ大丈夫かなぁと思っていたけど、長年続いているので、ちょっと薬飲まないといけないかなぁと思ってきた。あの動脈硬化の話聞いてたらなんか怖くなっちゃって。父親も血圧高かったので。病院に行ってみます。	・まだ、病院には行ってないです。 先週くらいからようやく時間が作れるようになって・・ 優先的には歯医者とか、先になってしまっているので、これから紹介された病院に行ってみようと思います。家で定期的に血圧は測ってはいないです。
・飲んでも、飲まなくても症状変わらないけど、薬ずっと飲んでいる。主治医に相談してみます。 (娘の反応)これだけ腎機能が下がっているので気になる。主治医の反応が悪ければ、一度腎専門医へ行ってみたいと思います。	・胃薬と腎臓の話聞きたかったが、先生忙しそうで聞けなかった。長年飲んでいる薬なので、種類変更して、体調が悪くならないか不安がある。

○生活習慣 ・タクシー運転手、夜勤も多く、日中は不在または睡眠をとっている事も多い。夜勤も多いから週に数回は１日２～３時間の睡眠で、疲れている事は多いかもしれないね・・・。お酒減らして、前やっていたウォーキングもやっぱりやらんといけないね。	○生活習慣 ・急いでいるという事で妻とも話す事が出来なかった。
・食事は、ほとんど自炊で野菜中心。食事以外の間食もしないけどね。前までは仕事がなく、２日に１回はビール350ｍｌを２本飲んでいた。LDL コレステロールの原因は、ビールだと思う。今は、仕事場が変わって昼勤・夜勤あるからビール飲んでないよ。ウォーキングも最近天気悪くてやってなかったから、天気よくなったらやろうかな。	・自分でできることは始めようと思って、食事に気をつけたりしています。体重は変わらないですね。健診以来、血圧は測っていないです。
・健診結果を受け取ってからは２１時以降は食事を摂らない様にして、夕食の量も減らしました。体重も３キロ減りました。ストレッチを時間をみつけてやるようにしています。ウォーキングは時間がなくてできてないです。	・生活習慣を整え、体重管理を行うようにする。
・自分は血圧高いことは知っているから、塩辛いものは食べないようにしているし、食事も薄味にしている。それでも、なかなか血圧が下がらないです。４０歳過ぎてから血圧が高くなってしまって。お酒もタバコもやらないし。	・高血圧であるという事を知っているが、定期的に血圧を測っていない。
・豆腐はじょーとーと思っていたけど、たくさんとるのもだめなんだね。野菜足りないときは、ジュースとか飲んだりしていたよ。肉とか魚とか豆腐もそんなに多く食べてない。黒砂糖とか多い。これは、あまり良くないね。	・食事は気をつけている。先生がレバーを食べなさいと言っていた。風邪予防にヤクルト１本／日。甘いものは黒糖１かけだけ。

見えてきた課題と対策

・自覚症状が優先か？自覚症状だけでは判断できないことを、しっかり住民に伝える（住民との認識のズレ）。
・血圧手帳や、糖尿病手帳の活用。
・必要な検査や検査結果を、住民自身が判断できるよう保健指導をする。
・仕事上座位が多く、また夜勤が多い方に対しての食事・運動指導をライフスタイルに応じて行う。
・拒否のケースには突撃訪問を行う。
・お酒とウォーキングのカロリー関係をしっかり伝える。
・ビール２本がケースにとって適量か？データで総合的に判断する事が大切。
・次の保健指導に繋げるためにも、どのように気をつけているのか、住民がどう思っているのかきちんと確認する。
・緊急性でなければ必ずしも、医療に繋げる事が目的の保健指導ではない。住民が行動変容し、気付く事が大切。
・生活習慣を一つでも見直しができ、次に繋げられる保健指導をする。
・メカニズムを理解してもらうことで、今後起こりうるリスクを本人にイメージしてもらうことが大切。
・病院嫌いの理由を明確にする。
・家庭血圧測定の手段を指導する。
・家庭血圧計購入困難なケースに対しての対策が必要。
・金銭的に余裕がなく医療受診できないケースに対しての対策が課題。

保健指導で関わって専門医に繋がった事例

氏 名	H.N さん	男

記入年月日	平成24年12月

年 月		H20. 8	H21.10	H23.1	H23.4	H23.7	H23.10	H24.1	H24.11
年 齢		47歳	48歳	49歳			50歳	50歳	51歳
健診結果	体重	86.9	87.2	89.1	84.5	82	83.1		79.9
	BMI	28.7	29.0	29.5	27.9	27.1	27.5		26.6
	腹囲	95.8	95.0	95.5			92.2		87.5
	中性脂肪	260	233	237			215		104
	HDL	44	44	44			49		53
	GOT	29	36	28			19		18
	GPT	41	60	42			25		16
	γ－GPT	75	65	59			50		34
	尿酸	7.9	7.4	6.2			6.2		7.7
	血圧	120/80	126/87	128/88			123/90		136/88
(HbA1c 体重 など)	**血糖**	**132 （空腹）**	**137 （空腹）**	**163 （食後）**			**161 （空腹）**		**133 （空腹）**
	HbA1c	**6.1**	**6.6**	**7.6**			**6.7**		**5.6**
	尿糖	(−)	(−)	(−)			(−)		(−)
	LDL	238	258	226			230		160
	尿蛋白	(−)	(−)	(−)			(+)		(−)
	尿潜血		(−)	(−)			(−)		(−)
	GFR	76	77	83			78		78
							動脈硬化検診 〈頸部エコー〉 軽度動脈硬化あり 〈OGTT〉 要医療 〈尿中微量アルブミン 検査〉 異常なし		
その時の判断・対応（治療中断）		脂質の内服をしていたが主治医と相談し、10kg減量を目指し、内服中止した。	主治医から痩せたらすべて良くなると言われた。仕事多忙にて保健指導拒否。	保健指導（積極的支援）開始			保健指導（積極的支援）	かかりつけ医から糖尿病専門医に変更した。	リバロ（脂質の薬）内服中。
生活環境・仕事等の変化		設計事務所	週に4日、1時間ウォーキング 自分で食事気をつけ、運動がんばります。	朝のウォーキングを夕方にかえた。ポーク卵も野菜・豆腐中心に代えたら体重減ってきた。うれしい。			三食とも妻が作ってくれている。外食時はゆし豆腐定食を食べる。	肥厚があるのはショックだね。タバコをやめた方がいいね。	禁煙中。昼は外食になるが、朝・夕の主菜はとうふ・葉野菜・根菜中心。週5回、運動。
遺伝		糖尿病：祖母							
既往歴									

治療中の方へ

合併症予防のための検査記録

HNさん　男

糖－13

HbA1c値だけでなく、他の検査値で全身の状態をみていきましょう

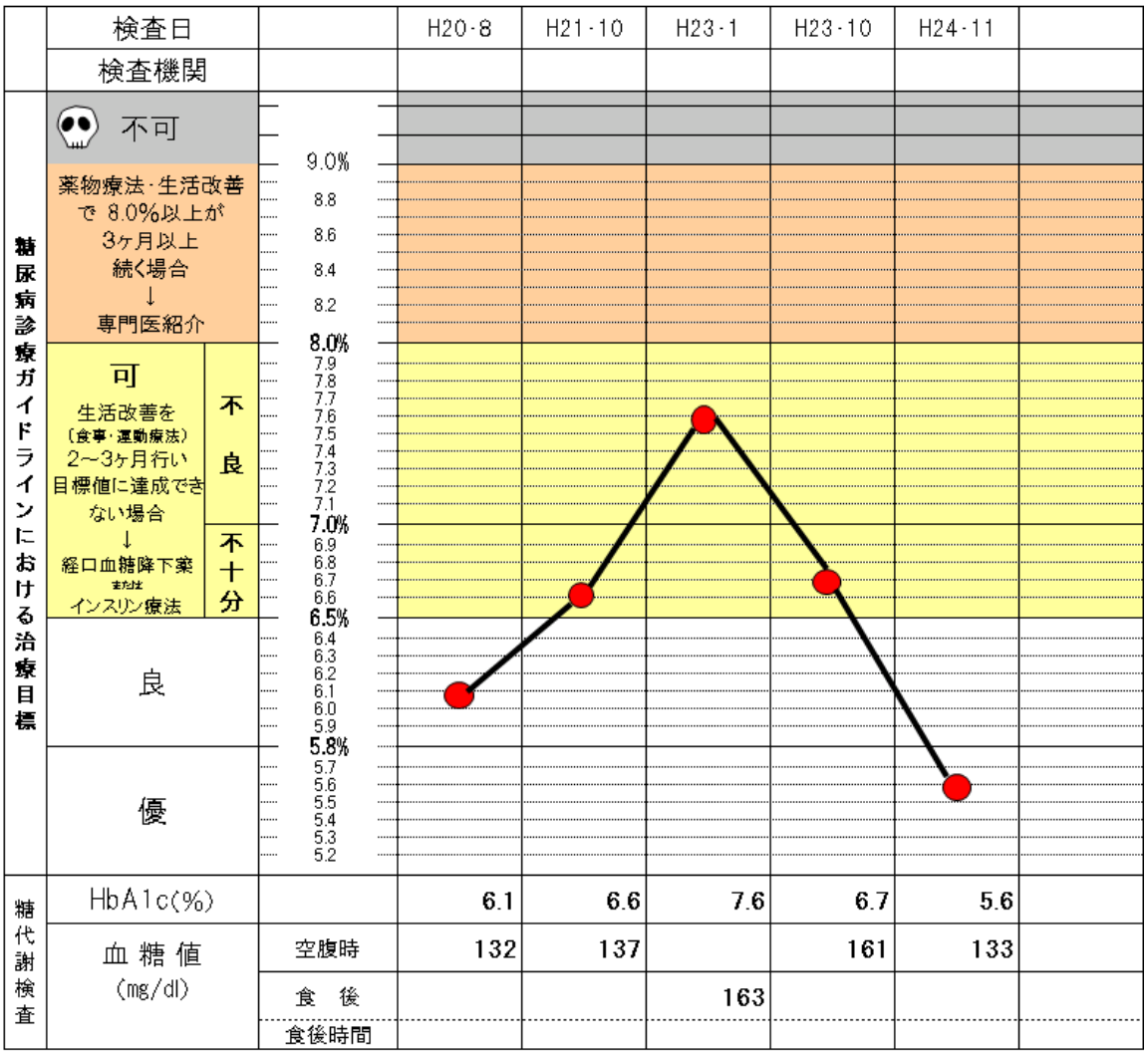

	検査日		H20・8	H21・10	H23・1	H23・10	H24・11	
	検査機関							
糖代謝検査	HbA1c(%)		6.1	6.6	7.6	6.7	5.6	
	血糖値 (mg/dl)	空腹時	132	137		161	133	
		食後			163			
		食後時間						

インスリン抵抗性		体重	kg	86.9	87.2	89.1	83.1	79.9	
	血圧	収縮期血圧	130未満	120	126	128	123	136	
		拡張期血圧	80未満	80	87	88	90	88	
	血中脂肪	LDLコレステロール	120未満	238	258	226	230	160	
		HDLコレステロール	40以上	44	44	44	49	53	
		中性脂肪	150未満	260	233	237	215	104	
		尿酸	7.0以下	7.9	7.4	6.2	6.2	7.7	
合併症	腎臓	尿中微量アルブミン	30mg未満						
		尿蛋白	(－)	(－)	(－)	(－)	(＋)	(－)	
		クレアチニン		0.86	0.84	0.78	0.82	0.82	
		eGFR	60以上	76	77	83	78	78	
	眼	眼底検査			KW－0		KW－Ⅰ		
	神経	腱反射・振動覚検査 温覚・痛覚・触覚検査など							

総合健診受診項目一覧表

健（検）診名		対象年齢	■検査項目・内容		結果から分かること	
総合健診	特定健診	40歳～74歳までの国保加入者	■身長・体重 BMI（体格指数）・腹囲		内臓脂肪型肥満	検査では、高血圧や糖尿病などの生活習慣病や動脈硬化のリスクをみています。
			■GOT・GPT・γ-GTP		○肝炎 ○脂肪肝	
			■血圧・尿酸		○高血圧 ○痛風	
			■中性脂肪・HDLコレステロール		○脂質異常症	
			■LDLコレステロール			
			■血糖・HbA1c・尿糖		○糖尿病 ○糖尿病の合併症	
			■血清クレアチニン・尿蛋白		○腎臓病　など	
			■尿潜血・e-GFR			
			■心電図		○狭心症 ○不整脈	
			■貧血	赤血球	貧血と血液のドロドロ具合をチェック	
				血色素量		
				ヘマトクリット値		
	30代健康診査	30歳～39歳までの国保加入者	■検査項目については、特定健診と同等の検査項目を受診できます。			
	胃がん	40歳以上	■集団検診では、胃X線検査（バリウム検査） ■個別健診では、バリウム検査を内視鏡検査（胃カメラ）に変更することができます。ただし、追加料金が発生しますので各医療機関へご確認ください。			
	大腸がん	40歳以上	■便潜血検査（2日採便法）			
	肺がん・結核	40歳以上	■胸部レントゲン撮影 ■喀痰(かくたん)検査（胸部レントゲン受診者で条件を満たす方のみ）			
	乳がん	40歳以上（偶数年齢者）※	■マンモグラフィー検査+視触診			
	子宮がん	20歳以上（偶数年齢者）※	■子宮頸部の細胞診（子宮頸がん検査） ■子宮体部細胞診（子宮頸がん受診者で子宮体がん検診条件を満たす方のみ）			

特定健診　・　保健指導の流れ

①被保険者証の確認

平成23年度から受診券は被保険者証と一体化しましたので、
被保険者証だけで受診できます！

対象者（浦添市国保に加入している40歳以上74歳以下）には被保険者証に受診券整理番号が記載されています。

②予約

集団健診予約先もしくは指定された個別医療機関へ予約をします。

③受診　（特定健診では次の検査をします）

腹囲測定

腹囲を測定し、内臓脂肪の蓄積状態を確認します。

身体計測

身長・体重から肥満度がわかるＢＭＩ値を確認します。

検　尿

尿を採取し、尿の成分を調べます。
尿糖では糖尿病のリスクを、尿蛋白や尿潜血では腎臓の機能や尿路の状態を確認します。

※尿糖・尿蛋白・尿潜血

採　血

高血糖や脂質異常のほか、動脈硬化のリスク、肝臓の機能を確認します。

※中性脂肪・ＨＤＬコレステロール・ＬＤＬコレステロール・ＡＳＴ（ＧＯＴ）・ＡＬＴ（ＧＰＴ）・γ-ＧＴ（γ-ＧＴＰ）・空腹時血糖・ＨｂＡ１ｃ・尿酸・血清クレアチニン

血圧測定

血管にかかる圧力を調べ、動脈硬化を引き起こすおそれのある血圧が高い状態になっていないかを確認します。

問　診

現在の健康状態のほか、喫煙・服薬・既往歴などについて確認します。

④健診結果の通知

個別健診受診者の健診結果は、健診機関から郵送にて通知されます。
集団健診受診者に対しては保健師等が健診結果の説明を行い、手渡しで直接お渡しします。

⑤特定保健指導対象者の選定

生活習慣病の発症リスク要因の数（高血圧、脂質異常症、糖尿病、喫煙歴）や年齢などを総合して、生活習慣病改善の必要性に応じた保健指導対象者（積極的支援・動機づけ支援）が以下のように選定されます。
そのほか、早めに治療が必要な方や慢性腎臓病予防（人工透析にならないように）が必要な方なども、保健指導対象者として選定されます。

⑥特定保健指導などを受ける

積極的支援

メタボリックシンドロームのリスクが重なり出した方への支援

☆初回面接でメタボ改善のための計画を立て、３ヶ月以上継続したサポートを専門家から受けながら健康づくりをします。６ヶ月後に健康状態や生活習慣の確認が行われます。

動機づけ支援

メタボリックシンドロームのリスクが現れ始めた方への支援

☆原則１回の面接で実行しやすい生活習慣病改善のための計画を立て、６ヶ月後に健康状態や生活習慣の確認を行います。

その他の支援

早めに治療が必要な方などへの支援

☆人工透析にならないように慢性腎臓病予防の支援を含め、幅広い生活習慣病予防の支援を行います。